

Министерство здравоохранения Республики Беларусь  
Государственное учреждение «Республиканский научно-практический центр  
психического здоровья»

**ПСИХИАТРИЧЕСКАЯ ПОМОЩЬ  
НАСЕЛЕНИЮ  
РЕСПУБЛИКИ БЕЛАРУСЬ  
(2015–2017 гг.)**

**Информационно-статистический сборник**

Минск  
«Профессиональные издания»  
2018

УДК 616.89(476)(083.41)  
ББК 56.14(4Вей)я2  
Р86

Составители :

А.И. Старцев, Т.В. Короткевич, Т.С. Голубева, П.В. Рынков,  
И.С. Вакульчик, Л.И. Сафронова, Д.Э. Ёжиков



Сборник издан при финансовой поддержке общественного объединения «Белорусская психиатрическая ассоциация»

Р86 **Психиатрическая** помощь населению Республики Беларусь (2015–2017 гг.) : информационно-статистический сборник / Министерство здравоохранения Республики Беларусь, Государственное учреждение «Республиканский научно-практический центр психического здоровья» ; сост.: А.И. Старцев [и др.] – Минск, УП «Профессиональные издания», 2018. – 210 с.

ISBN 978-985-7177-16-5

В сборнике представлены статистические данные по показателям деятельности психиатрической службы Республики Беларусь. Прежде всего это общая и первичная заболеваемость вследствие психических и поведенческих расстройств, показатели инвалидности при данных заболеваниях и др. Все статистические данные приведены в целом по республике, г. Минску и областям.

Сборник предназначен для организаторов здравоохранения, врачей-психиатров-наркологов, научных работников, преподавателей и студентов медицинских вузов.

**УДК 616.89(476)(083.41)**  
**ББК 56.14(4Вей)я2**

**ISBN 978-985-7177-16-5**

© ГУ «РНПЦ психического здоровья», 2018  
© УП «Профессиональные издания», 2018

## СОДЕРЖАНИЕ

Численность населения Республики Беларусь, таблицы 1–2.....	5
Психиатрическая служба, таблица 3 .....	8
Обеспеченность населения психиатрическими койками, таблица 4 .....	10
Медицинские кадры организаций здравоохранения, оказывающих психиатрическую помощь, таблицы 5–8.....	11
Заболеваемость психическими и поведенческими расстройствами (кроме заболеваний, связанных с употреблением психоактивных средств), таблицы 9–14.....	19
Первичная заболеваемость психическими и поведенческими расстройствами (кроме заболеваний, связанных с употреблением психоактивных средств), таблицы 15–20 .....	25
Заболеваемость психическими и поведенческими расстройствами (кроме заболеваний, связанных с употреблением психоактивных средств) по классам болезней, таблицы 21–32 .....	35
Первичная заболеваемость психическими и поведенческими расстройствами (кроме заболеваний, связанных с употреблением психоактивных средств) по классам болезней, таблицы 33–44 .....	83
Контингенты пациентов с психическими и поведенческими расстройствами, находившихся под диспансерным наблюдением (кроме заболеваний, связанных с употреблением психоактивных средств), таблицы 45–50 .....	131
Показатели деятельности стационаров психиатрического профиля, таблицы 51–53 .....	143

Показатели деятельности дневных стационаров психиатрического профиля, таблица 54.....	152
Контингенты пациентов с психическими и поведенческими расстройствами (кроме заболеваний, связанных с употреблением психоактивных средств), имеющих группу инвалидности на конец года, таблицы 55–60.....	153
Первичная инвалидность психическими и поведенческими расстройствами (кроме заболеваний, связанных с употреблением психоактивных средств), таблицы 61–66.....	159
Контингенты пациентов с психическими и поведенческими расстройствами (кроме заболеваний, связанных с употреблением психоактивных средств), имеющих группу инвалидности на конец года по классам болезней, таблицы 67–74.....	169
Первичная инвалидность при психических и поведенческих расстройствах (кроме заболеваний, связанных с употреблением психоактивных средств) по классам болезней таблицы 75–82.....	185
Деятельность лечебно–трудовых мастерских, таблица 83.....	201
Парасуициды и суициды, таблицы 84–87.....	202
Методические пояснения.....	206

**Таблица 1**  
**ЧИСЛЕННОСТЬ НАСЕЛЕНИЯ РЕСПУБЛИКИ БЕЛАРУСЬ НА НАЧАЛО ГОДА И СРЕДНЕГОДОВАЯ ЧИСЛЕННОСТЬ НАСЕЛЕНИЯ**

Год	Численность населения на начало года			Среднегодовая численность населения		
	Всего	Взрослые (18 лет и старше)	Дети (до 18 лет)	Всего	Взрослые (18 лет и старше)	Дети (до 18 лет)
2008	9689770	7870675	1819095	9680841	7878599	1802242
2009	9513557	7732048	1781509	9506765	7737190	1769575
2010	9499972	7742332	1757640	9490583	7743067	1747516
2011	9481193	7743791	1737402	9473172	7739001	1734171
2012	9465150	7734213	1730937	9464495	7728140	1736355
2013	9463840	7722072	1741768	9465997	7714455	1751542
2014	9468154	7706833	1761321	9474511	7699008	1775503
2015	9480868	7691191	1789677	9489616	7682748	1806868
2016	9498364	7674310	1824054	9501534	7663397	1838137
2017	9504704	7652480	1852224	9498264	7639891	1858373
2018	9491823	7627304	1864519	—	—	—

**Таблица 2**  
**ЧИСЛЕННОСТЬ НАСЕЛЕНИЯ РЕСПУБЛИКИ БЕЛАРУСЬ ПО ОБЛАСТЯМ НА НАЧАЛО 2016 г., 2017 г., 2018 г.**  
**СРЕДНЕГОДОВАЯ ЧИСЛЕННОСТЬ НАСЕЛЕНИЯ ЗА 2015 г., 2016 г., 2017 г.**

Регион	Всего	Взрослые	Дети	Всего	Взрослые	Дети	Среднегодовая численность населения за 2015 г.		
							Численность населения на начало 2016 г.	Численность населения на начало 2017 г.	Численность населения за 2016 г.
Республика Беларусь	9498364	7674310	1824054	9489616	7682748	1806868			
Брестская область	1386982	1095914	291068	1387957	1098759	289198			
Витебская область	1193587	983564	210023	1196050	987269	208781			
Гомельская область	1422941	1142270	280671	1423452	1144893	278559			
Гродненская область	1050125	843480	206645	1051357	846265	205092			
Минская область	1417303	1137140	280163	1412599	1136167	276432			
Могилевская область	1067645	863357	204288	1069170	866039	203131			
г. Минск	1959781	1608585	351196	1949031	1603356	345675			
Численность населения на начало 2017 г.							Среднегодовая численность населения за 2016 г.		
Республика Беларусь	9504704	7652480	1852224	9501534	7663397	1838137			
Брестская область	1386351	1092300	294051	1386668	1094105	292563			

**Окончание таблицы 2**

Витебская область	1187983	976675	211308	1190784	980116	210668
Гомельская область	1420656	1136355	284301	1421799	1139315	282484
Гродненская область	1047494	837827	209667	1048810	840652	208158
Минская область	1422992	1137555	285437	1420147	1137348	282799
Могилевская область	1064409	858622	205787	1066027	860994	205033
г. Минск	1974819	1613146	361673	1967299	1610867	356432
Численность населения на начало 2018 г. Среднегодовая численность населения за 2017 г.						
Республика Беларусь	9491823	7627304	1864519	9498264	7639891	1858373
Брестская область	1384476	1089617	294859	1385412	1090955	294457
Витебская область	1180202	969372	210830	1184091	973034	211057
Гомельская область	1415749	1130430	285319	1418204	1133387	284817
Гродненская область	1043681	833036	210645	1045588	835433	210155
Минская область	1426525	1137422	289103	1424760	1137489	287271
Могилевская область	1058746	853215	205531	1061577	855910	205667
г. Минск	1982444	1614212	368232	1978632	1613683	364949

**Таблица 3**  
**ПСИХИАТРИЧЕСКАЯ СЛУЖБА**

Наименование показателя	Год	Республика Беларусь	Брестская область	Витебская область	Гомельская область	Гродненская область	Минская область	Могилевская область	г. Минск
	2015	12	3	4	1	3	-	1	-
Количество больниц	2016	12	3	4	1	3	-	1	-
	2017	12	3	4	1	3	-	1	-
	2015	3485	740	735	790	620	-	600	-
Количество психиатрических коек в больницах	2016	3420	695	715	790	620	-	600	-
	2017	3410	685	715	790	620	-	600	-
	2015	14	3	2	2	1	3	1	2
Количество диспансеров	2016	14	3	2	2	1	3	1	2
	2017	14	3	2	2	1	3	1	2
	2015	330	105	-	50	-	-	40	135
Количество психиатрических коек в диспансерах	2016	330	105	-	50	-	-	40	135
	2017	330	105	-	50	-	-	40	135



**Окончание таблицы 3**

Количество учреждений в общей лечебной сети, имеющих психиатрические отделения	2015	4	–	–	–	1	–	–	3
	2016	4	–	–	–	1	–	–	3
	2017	4	–	–	–	1	–	–	3
Количество психиатрических коек в учреждениях в общей лечебной сети, имеющих психиатрические отделения	2015	235	–	–	–	60	–	–	175
	2016	235	–	–	–	60	–	–	175
	2017	230	–	–	–	60	–	–	170
Количество психиатрических кабинетов	2015	150	19	19	31	24	38	19	–
	2016	154	19	20	31	23	41	20	–
	2017	157	21	20	31	24	41	20	–
Количество психотерапевтических кабинетов	2015	252	33	40	19	47	34	29	50
	2016	257	33	42	19	48	34	31	50
	2017	251	35	43	28	49	31	31	34

**Таблица 4**  
**ОБЕСПЕЧЕННОСТЬ НАСЕЛЕНИЯ ПСИХИАТРИЧЕСКИМИ КОЙКАМИ**

Наименование показателя	Год	Республика Беларусь	Брестская область	Витебская область	Гомельская область	Гродненская область	Минская область	Могилевская область	г. Минск	Организации республиканского подчинения
Количество коек	2015	5830	845	735	840	680	—	640	310	1780
	2016	5745	800	715	840	680	—	640	310	1760
	2017	5715	790	715	840	680	—	645	305	1740
Количество коек на 10 тыс. населения	2015	6,14	6,09	6,16	5,90	6,48	—	5,99	1,58	—
	2016	6,04	5,77	6,02	5,91	6,49	—	6,01	1,57	—
	2017	6,02	5,71	6,06	5,93	6,52	—	6,09	1,54	—
Количество коек для взрослых	2015	5565	845	710	795	650	—	600	265	1700
	2016	5450	800	690	795	650	—	600	265	1650
	2017	5425	790	690	795	650	—	605	265	1630
Количество коек для взрослых на 10 тыс. населения	2015	7,25	7,71	7,22	6,96	7,71	—	6,95	1,65	—
	2016	7,12	7,32	7,06	7,00	7,76	—	6,99	1,64	—
	2017	7,11	7,25	7,12	7,03	7,80	—	7,09	1,64	—
Количество коек для детей	2015	265	—	25	45	30	—	40	45	80
	2016	295	—	25	45	30	—	40	45	110
	2017	290	—	25	45	30	—	40	40	110
Количество коек для детей на 10 тыс. населения	2015	1,45	—	1,19	1,60	1,45	—	1,96	1,28	—
	2016	1,59	—	1,18	1,58	1,43	—	1,94	1,24	—
	2017	1,56	—	1,19	1,58	1,42	—	1,95	1,09	—

**Таблица 5  
МЕДИЦИНСКИЕ КАДРЫ ОРГАНИЗАЦИЙ ЗДРАВООХРАНЕНИЯ, ОКАЗЫВАЮЩИХ ПСИХИАТРИЧЕСКУЮ И НАРКОЛОГИЧЕСКУЮ ПОМОЩЬ**

Наименование показателя	Год	Республика Беларусь	Брестская область	Витебская область	Гомельская область	Гродненская область	Минская область	Могилевская область	г. Минск
Число штатных должностей врачей-психиатров-наркологов	2015	1399,00	214,25	178,50	184,75	185,25	155,75	144,50	336,00
	2016	1415,50	215,50	181,00	187,75	187,75	156,25	145,50	341,75
	2017	1430,50	214,50	180,25	192,50	186,25	162,75	145,25	349,00
Число занятых должностей врачей-психиатров-наркологов	2015	1338,00	205,25	173,25	173,25	172,25	144,00	143,50	326,50
	2016	1353,00	208,00	172,00	181,00	179,75	143,25	138,00	331,00
	2017	1375,00	206,00	171,25	186,50	176,50	155,25	144,75	334,75
Численность врачей-психиатров-наркологов (основных работников), физических лиц	2015	1013	159	120	138	141	98	95	262
	2016	1022	161	124	137	153	98	92	257
	2017	1063	167	124	138	159	109	100	266
Число штатных должностей врачей-психотерапевтов	2015	333,50	38,75	40,25	40,50	58,50	32,25	23,00	100,25
	2016	353,50	39,25	39,00	46,25	61,25	39,50	24,50	103,75
	2017	368,75	42,00	40,50	46,75	61,50	46,25	24,00	107,75

**Окончание таблицы 5**

Число занятых должностей врачей-психотерапевтов	2015	299,50	35,00	38,50	36,75	52,50	25,00	23,00	88,75
	2016	321,00	32,75	37,50	41,25	57,75	32,50	24,00	95,25
	2017	323,75	35,75	38,75	34,50	56,00	37,50	24,00	97,25
Численность врачей- психотерапевтов (основных работников), физических лиц	2015	237	30	26	26	48	23	13	71
	2016	254	28	24	32	53	27	12	78
	2017	265	31	25	27	54	30	15	83
Число штатных должностей медицинских психологов	2015	569,00	53,50	75,50	64,00	74,50	57,75	53,50	190,25
	2016	609,00	55,75	79,75	70,00	82,00	60,50	53,50	207,50
	2017	644,25	61,75	80,50	74,00	84,00	64,25	60,75	219,00
Число занятых должностей медицинских психологов	2015	548,25	52,50	75,25	61,00	69,25	54,25	52,50	183,50
	2016	583,25	54,00	77,50	65,50	75,00	56,00	51,75	203,50
	2017	621,25	58,50	78,25	72,25	76,25	61,00	60,50	214,50
Численность медицинских психологов (основных работников), физических лиц	2015	493	46	68	57	64	46	42	170
	2016	523	48	67	60	67	47	44	190
	2017	557	56	71	65	67	49	51	198

**Таблица 6  
МЕДИЦИНСКИЕ КАДРЫ ОРГАНИЗАЦИЙ ЗДРАВООХРАНЕНИЯ, ОКАЗЫВАЮЩИХ ПСИХИАТРИЧЕСКУЮ И НАРКОЛОГИЧЕСКУЮ ПОМОЩЬ В АМБУЛАТОРНЫХ УСЛОВИЯХ**

Наименование показателя	Год	Республика Беларусь	Брестская область	Витебская область	Гомельская область	Гродненская область	Минская область	Могилевская область	г. Минск
Число штатных должностей врачей-психиатров-наркологов	2015	902,00	141,00	112,75	133,75	105,00	147,25	93,75	168,50
	2016	904,50	141,75	110,25	131,00	106,00	149,25	94,75	171,50
	2017	917,00	142,25	110,25	133,50	106,50	154,75	95,00	174,75
Число занятых должностей врачей-психиатров-наркологов	2015	855,75	134,00	108,75	124,50	97,25	136,25	92,75	162,25
	2016	849,50	134,50	102,50	125,75	100,50	137,00	87,25	162,00
	2017	869,50	134,25	103,25	128,50	99,00	148,00	94,50	162,00
Численность врачей-психиатров-наркологов (основных работников), физических лиц	2015	645	111	76	100	79	97	63	119
	2016	643	112	74	99	83	95	61	119
	2017	673	117	79	98	85	105	66	123
Число штатных должностей врачей-психотерапевтов	2015	222,25	33,75	28,75	28,00	36,50	25,00	17,25	53,00
	2016	229,00	34,50	25,50	33,50	36,75	28,00	16,75	54,00
	2017	237,00	34,75	25,25	33,50	38,25	32,75	15,50	57,00

**Окончание таблицы 6**

Число занятых должностей врачей-психотерапевтов	2015	203,75	30,75	27,25	24,75	33,50	20,75	17,25	49,50
	2016	211,50	29,50	25,50	29,25	35,25	23,75	16,25	52,00
	2017	209,25	29,50	24,50	25,50	34,25	26,00	15,50	54,00
Численность врачей-психотерапевтов (основных работников), физических лиц	2015	162	26	18	18	31	19	10	40
	2016	165	25	15	24	33	19	8	41
	2017	168	26	15	20	35	21	8	43
Число штатных должностей медицинских психологов	2015	265,00	43,00	31,00	33,00	43,50	36,50	22,50	55,50
	2016	280,25	44,50	34,00	37,25	44,00	37,25	23,75	59,50
	2017	301,25	48,75	34,25	35,75	47,50	39,75	27,50	67,75
Число занятых должностей медицинских психологов	2015	255,50	42,50	31,00	32,00	39,75	36,00	21,50	52,75
	2016	272,00	44,25	32,50	36,50	40,50	37,25	22,00	59,00
	2017	292,00	48,50	33,00	35,00	43,50	39,25	27,50	65,25
Численность медицинских психологов (основных работников), физических лиц	2015	231	37	29	31	36	30	17	51
	2016	249	40	28	35	37	31	19	59
	2017	266	45	31	36	39	32	22	61

**Таблица 7**  
**МЕДИЦИНСКИЕ КАДРЫ ОРГАНИЗАЦИЙ ЗДРАВООХРАНЕНИЯ, ОКАЗЫВАЮЩИХ ПСИХИАТРИЧЕСКУЮ И НАРКОЛОГИЧЕСКУЮ ПОМОЩЬ В УСЛОВИЯХ ОТДЕЛЕНИЯ ДНЕВНОГО ПРЕБЫВАНИЯ**

Наименование показателя	Год	Республика Беларусь	Брестская область	Витебская область	Гомельская область	Гродненская область	Минская область	Могилевская область	г. Минск
Число штатных должностей врачей-психиатров-наркологов	2015	6,75	-	-	2,25	-	-	3,50	1,00
	2016	10,50	-	4,75	1,25	-	-	3,50	1,00
	2017	6,25	-	-	1,25	-	-	3,50	1,50
Число занятых должностей врачей-психиатров-наркологов	2015	5,75	-	-	2,25	-	-	3,50	0,00
	2016	9,00	-	4,25	0,25	-	-	3,50	1,00
	2017	6,25	-	-	1,25	-	-	3,50	1,50
Численность врачей-психиатров-наркологов (основных работников), физических лиц	2015	5	-	-	2	-	-	3	-
	2016	6	-	1	1	-	-	3	1
	2017	5	-	-	1	-	-	3	1
Число штатных должностей врачей-психотерапевтов	2015	6,25	-	-	1,50	-	0,50	1,00	3,25
	2016	5,25	-	-	-	-	1,00	1,00	3,25
	2017	29,50	-	-	-	23,25	2,00	1,00	3,25

**Окончание таблицы 7**

Число занятых должностей врачей-психотерапевтов	2015	5,50	-	-	1,50	-	-	1,00	3,00
	2016	3,75	-	-	-	-	0,50	1,00	2,25
	2017	26,00	-	-	-	21,75	1,00	1,00	2,25
Численность врачей- психотерапевтов (основных работников), физических лиц	2015	3	-	-	1	-	-	-	2
	2016	2	-	-	-	-	-	-	2
	2017	23	-	-	-	19	1	1	2
Число штатных должностей медицинских психологов	2015	109,25	0,25	25,75	16,50	-	8,25	8,75	49,75
	2016	94,00	0,25	20,75	9,25	-	6,75	7,25	49,75
	2017	102,50	0,25	19,75	12,75	-	8,75	9,75	51,25
Число занятых должностей медицинских психологов	2015	105,00	0,25	25,75	14,50	-	7,25	8,75	48,50
	2016	89,25	0,25	20,75	8,00	-	4,75	7,25	48,25
	2017	99,75	0,25	19,75	12,25	-	8,00	9,50	50,00
Численность медицинских психологов (основных работников), физических лиц	2015	93	-	24	15	-	5	8	41
	2016	79	-	19	8	-	4	6	42
	2017	84	-	18	7	-	6	8	45



**Таблица 8**  
**МЕДИЦИНСКИЕ КАДРЫ ОРГАНИЗАЦИЙ ЗДРАВООХРАНЕНИЯ, ОКАЗЫВАЮЩИХ ПСИХИАТРИЧЕСКУЮ И НАРКОЛОГИЧЕСКУЮ ПОМОЩЬ В СТАЦИОНАРНЫХ УСЛОВИЯХ**

Наименование показателя	Год	Республика Беларусь	Брестская область	Витебская область	Гомельская область	Гродненская область	Минская область	Могилевская область	г. Минск
Число штатных должностей врачей-психиатров-наркологов	2015	490,25	73,25	65,75	48,75	80,25	8,50	47,25	166,50
	2016	500,50	73,75	66,00	55,50	81,75	7,00	47,25	169,25
	2017	507,25	72,25	70,00	57,75	79,75	8,00	46,75	172,75
Число занятых должностей врачей-психиатров-наркологов	2015	476,50	71,25	64,50	46,50	75,00	7,75	47,25	164,25
	2016	494,50	73,50	65,25	55,00	79,25	6,25	47,25	168,00
	2017	499,25	71,75	68,00	56,75	77,50	7,25	46,75	171,25
Численность врачей-психиатров-наркологов (основных работников), физических лиц	2015	363	48	44	36	62	1	29	143
	2016	373	49	49	37	70	3	28	137
	2017	385	50	45	39	74	4	31	142
Число штатных должностей врачей-психотерапевтов	2015	105	5	11,5	11	22	6,75	4,75	44
	2016	119,25	4,75	13,50	12,75	24,50	10,50	6,75	46,50
	2017	125,50	7,25	15,25	13,25	23,25	11,50	7,50	47,50

**Окончание таблицы 8**

Число занятых должностей врачей-психотерапевтов	2015	90,25	4,25	11,25	10,50	19,00	4,25	4,75	36,25
	2016	105,75	3,25	12,00	12,00	22,50	8,25	6,75	41,00
	2017	110,25	6,25	14,25	9,00	21,75	10,50	7,50	41,00
Численность врачей- психотерапевтов (основных работников), физических лиц	2015	72	4	8	7	17	4	3	29
	2016	87	3	9	8	20	8	4	35
	2017	93	5	10	7	19	8	6	38
Число штатных должностей медицинских психологов	2015	194,75	10,25	18,75	14,50	31,00	13,00	22,25	85,00
	2016	234,75	11,00	25,00	23,50	38,00	16,50	22,50	98,25
	2017	240,50	12,75	26,50	25,50	36,50	15,75	23,50	100,00
Число занятых должностей медицинских психологов	2015	187,75	9,75	18,50	14,50	29,50	11,00	22,25	82,25
	2016	222,00	9,50	24,25	21,00	34,50	14,00	22,50	96,25
	2017	229,50	9,75	25,50	25,00	32,75	13,75	23,50	99,25
Численность медицинских психологов (основных работников), физических лиц	2015	169	9	15	11	28	11	17	78
	2016	195	8	20	17	30	12	19	89
	2017	207	11	22	22	28	11	21	92

**Таблица 9**  
**ЗАБОЛЕВАЕМОСТЬ ПСИХИЧЕСКИМИ И ПОВЕДЕНЧЕСКИМИ РАССТРОЙСТВАМИ**  
**(кроме заболеваний, связанных с употреблением психоактивных средств)**

Годы	КОЛ-ВО ЧЕЛОВЕК								
	Республика Беларусь	Брестская область	Витебская область	Гомельская область	Гродненская область	Минская область	Могилевская область	г. Минск	
2008	300624	44935	40899	49353	43394	43500	36416	42127	
2009	309082	44482	41140	52997	44636	44692	38480	42655	
2010	319453	49375	41729	56316	45556	44787	38718	43272	
2011	329033	55097	41636	57275	46729	45358	39546	43392	
2012	337699	57110	42194	58904	47602	47405	40873	43611	
2013	344032	63389	43599	58725	46430	46281	41561	44047	
2014	347844	61848	44569	59041	48690	46270	42712	44714	
2015	348499	54234	45511	59753	48943	49011	45394	45653	
2016	348223	49155	45559	60079	49881	51433	45464	46652	
2017	336220	47618	45015	57957	47063	51036	40015	47516	

**Таблица 10**  
**ПОКАЗАТЕЛИ ЗАБОЛЕВАЕМОСТИ ПСИХИЧЕСКИМИ И ПОВЕДЕНЧЕСКИМИ РАССТРОЙСТВАМИ**  
**(кроме заболеваний, связанных с употреблением психоактивных средств)**

Годы	на 100 тыс. населения									
	Республика Беларусь	Брестская область	Витебская область	Гомельская область	Гродненская область	Минская область	Могилевская область	г. Минск		
2008	3105,4	3133,3	3222,1	3365,3	3928,2	2983,8	3233,0	2312,2		
2009	3251,2	3173,3	3335,3	3677,1	4155,9	3135,3	3492,6	2332,1		
2010	3366,0	3549,0	3363,8	3918,6	4262,9	3163,6	3543,4	2334,1		
2011	3473,3	3955,1	3418,6	3998,7	4393,4	3222,6	3647,8	2314,8		
2012	3568,1	4105,9	3484,1	4123,0	4491,5	3379,6	3790,5	2303,7		
2013	3634,4	4562,1	3617,9	4116,5	4394,1	3300,4	3867,9	2304,4		
2014	3671,4	4453,5	3713,1	4144,0	4620,8	3292,5	3985,7	2316,7		
2015	3672,4	3907,5	3805,1	4197,8	4655,2	3469,6	4245,7	2342,3		
2016	3664,9	3544,8	3826,0	4225,6	4756,0	3621,7	4264,8	2371,4		
2017	3539,8	3437,1	3801,7	4086,6	4501,1	3582,1	3769,4	2401,5		

Таблица 11

**ЗАБОЛЕВАЕМОСТЬ ПСИХИЧЕСКИМИ И ПОВЕДЕНЧЕСКИМИ РАССТРОЙСТВАМИ В ВОЗРАСТЕ 18 ЛЕТ И СТАРШЕ  
(кроме заболеваний, связанных с употреблением психоактивных средств)**

**кол-во человек**

Годы	Республика Беларусь	Брестская область	Витебская область	Гомельская область	Гродненская область	Минская область	Могилевская область	г. Минск
2008	222814	33176	30915	35535	34665	32257	25415	30851
2009	229813	33039	31046	38957	35054	33161	27355	31201
2010	239464	37113	31096	42290	35892	33876	27515	31682
2011	248466	42126	32024	43384	36246	34737	28360	31589
2012	256504	44525	32319	44762	37171	36150	29844	31733
2013	264900	49694	34553	44830	36791	36085	30578	32369
2014	268833	49085	35747	44832	39190	35582	31386	33011
2015	269207	41769	36747	45369	39756	37814	34024	33728
2016	270872	38086	36868	46211	40732	40278	34176	34521
2017	263367	36771	36809	45516	38548	40461	29693	35569

**Таблица 12**  
**ПОКАЗАТЕЛИ ЗАБОЛЕВАЕМОСТИ ПСИХИЧЕСКИМИ И ПОВЕДЕНЧЕСКИМИ РАССТРОЙСТВАМИ В ВОЗРАСТЕ 18 ЛЕТ И СТАРШЕ**  
**(кроме заболеваний, связанных с употреблением психоактивных средств)**

Годы	на 100 тыс. населения								
	Республика Беларусь	Брестская область	Витебская область	Гомельская область	Гродненская область	Минская область	Могилевская область	г. Минск	
2008	2828,1	2918,0	2950,2	3003,1	3895,4	2720,8	2777,6	2029,6	
2009	2970,2	2967,8	3045,0	3345,0	4039,7	2860,9	3053,8	2056,7	
2010	3092,6	3337,2	3061,0	3633,9	4146,6	2937,2	3089,2	2054,9	
2011	3210,6	3794,0	3167,0	3734,3	4200,2	3028,0	3204,7	2024,2	
2012	3319,1	4016,7	3213,1	3862,5	4323,2	3166,1	3391,6	2016,9	
2013	3433,8	4493,0	3455,9	3881,1	4299,6	3170,9	3492,8	2043,0	
2014	3491,8	4450,4	3597,2	3898,0	4604,1	3133,0	3604,0	2070,4	
2015	3504,0	3801,5	3722,1	3962,7	4697,8	3328,2	3928,7	2103,6	
2016	3534,6	3481,0	3761,6	4056,0	4845,3	3541,4	3969,4	2143,0	
2017	3447,3	3370,5	3782,9	4015,9	4614,1	3557,0	3469,2	2204,2	

**Таблица 13**

**ЗАБОЛЕВАЕМОСТЬ ПСИХИЧЕСКИМИ И ПОВЕДЕНЧЕСКИМИ РАССТРОЙСТВАМИ В ВОЗРАСТЕ ДО 18 ЛЕТ  
(кроме заболеваний, связанных с употреблением психоактивных средств)**

**КОЛ-ВО ЧЕЛОВЕК**

Годы	Республика Беларусь	Брестская область	Витебская область	Гомельская область	Гродненская область	Минская область	Могилевская область	г. Минск
2008	77810	11759	9984	13818	8729	11243	11001	11276
2009	79269	11443	10094	14040	9582	11531	11125	11454
2010	79989	12462	10133	14026	9664	10911	11203	11590
2011	80567	12971	9612	13891	10483	10621	11186	11803
2012	81195	12585	9875	14142	10431	11255	11029	11878
2013	79132	13695	9046	13895	9639	10196	10983	11678
2014	79011	12763	8822	14209	9500	10688	11326	11703
2015	79292	12465	8764	14384	9187	11197	11370	11925
2016	77351	11069	8691	13868	9149	11155	11288	12131
2017	72853	10847	8206	12441	8515	10575	10322	11947

**Таблица 14**  
**ПОКАЗАТЕЛИ ЗАБОЛЕВАЕМОСТИ ПСИХИЧЕСКИМИ РАССТРОЙСТВАМИ В ВОЗРАСТЕ ДО 18 ЛЕТ**  
**(кроме заболеваний, связанных с употреблением психоактивных средств)**

Годы	на 100 тыс. населения									
	Республика Беларусь	Брестская область	Витебская область	Гомельская область	Гродненская область	Минская область	Могилевская область	г. Минск		
2008	4317,4	3956,9	4509,0	4878,3	4064,3	4128,5	5204,1	3735,1		
2009	4479,6	3966,6	4719,5	5075,5	4644,4	4329,7	5400,7	3671,6		
2010	4577,3	4376,3	4830,0	5130,4	4758,9	4159,0	5546,0	3713,0		
2011	4645,9	4587,6	4649,2	5134,0	5224,2	4079,9	5616,6	3759,2		
2012	4676,2	4456,0	4812,7	5241,7	5214,8	4314,1	5560,3	3715,7		
2013	4517,8	4831,8	4407,2	5118,0	4796,8	3858,0	5517,7	3570,3		
2014	4450,1	4465,5	4270,5	5174,0	4690,7	3964,5	5641,4	3487,1		
2015	4388,4	4310,2	4197,7	5163,7	4479,5	4050,5	5597,4	3449,8		
2016	4208,1	3783,5	4125,4	4909,3	4395,2	3944,5	5505,5	3403,5		
2017	3920,3	3683,7	3888,0	4368,1	4051,8	3681,2	5018,8	3273,6		



**Таблица 15**

**ПЕРВИЧНАЯ ЗАБОЛЕВАЕМОСТЬ ПСИХИЧЕСКИМИ И ПОВЕДЕНЧЕСКИМИ РАСТРОЙСТВАМИ  
(кроме заболеваний, связанных с употреблением психоактивных средств)**

Годы	КОЛ-ВО ЧЕЛОВЕК									
	Республика Беларусь	Брестская область	Витебская область	Гомельская область	Гродненская область	Минская область	Могилевская область	г. Минск		
2008	66432	8881	8182	9575	10924	9285	7099	12486		
2009	71643	10450	8337	11918	11065	9322	7801	12750		
2010	70998	10746	8175	11907	10453	9278	7179	13260		
2011	71344	11352	8017	11505	10045	9670	7651	13104		
2012	72074	11808	7369	12133	9872	9715	8272	12905		
2013	72110	15033	6713	10188	8862	10131	7654	13529		
2014	72433	16270	6651	10420	8440	9914	7561	13177		
2015	68109	9978	7678	10189	9296	9343	7607	14018		
2016	68680	10328	7667	9911	9298	9445	7674	14357		
2017	70246	10517	8121	9256	10288	9335	7914	14815		

**Таблица 16**  
**ПОКАЗАТЕЛИ ПЕРВИЧНОЙ ЗАБОЛЕВАЕМОСТИ ПСИХИЧЕСКИМИ И ПОВЕДЕНЧЕСКИМИ РАССТРОЙСТВАМИ**  
**(кроме заболеваний, связанных с употреблением психоактивных средств)**

Годы	на 100 тыс. населения								
	Республика Беларусь	Брестская область	Витебская область	Гомельская область	Гродненская область	Минская область	Могилевская область	г. Минск	
2008	686,2	619,3	644,6	652,9	988,9	636,9	630,2	685,3	
2009	753,6	745,5	675,9	826,9	1030,2	654,0	708,0	697,1	
2010	748,1	769,3	667,0	828,5	978,1	655,4	657,0	715,3	
2011	753,1	814,9	658,2	803,2	944,4	687,0	705,7	699,0	
2012	761,5	848,9	608,5	849,2	931,5	692,6	767,1	681,7	
2013	761,8	1081,9	557,1	714,2	838,7	722,5	712,3	707,8	
2014	764,5	1171,6	554,1	731,4	801,0	705,5	705,6	682,7	
2015	717,7	718,9	641,9	715,8	884,2	661,4	711,5	719,2	
2016	722,8	744,8	643,9	697,1	886,5	665,1	719,9	729,8	
2017	739,6	759,1	685,8	652,7	983,9	655,2	745,5	748,7	

**Таблица 17**

**ПЕРВИЧНАЯ ЗАБОЛЕВАЕМОСТЬ ПСИХИЧЕСКИМИ И ПОВЕДЕНЧЕСКИМИ РАССТРОЙСТВАМИ В ВОЗРАСТЕ 18 ЛЕТ И СТАРШЕ  
(кроме заболеваний, связанных с употреблением психоактивных средств)**

**кол-во человек**

Годы	Республика Беларусь	Брестская область	Витебская область	Гомельская область	Гродненская область	Минская область	Могилевская область	г. Минск
2008	48411	6437	5930	6825	8427	6558	4722	9512
2009	53221	7882	6040	8784	8912	6672	5426	9505
2010	52986	7944	5874	8921	8044	6957	5056	10190
2011	53190	8409	5828	8689	7702	7221	5413	9928
2012	54110	9158	5184	8955	7691	7242	6106	9774
2013	54862	12183	4786	7470	6784	7548	5548	10543
2014	55281	13848	4826	7551	6218	7016	5609	10213
2015	51516	7570	5678	7301	7541	7008	5714	10704
2016	51829	7762	5918	7337	7288	6957	5550	11017
2017	54354	7806	6546	6772	8272	7403	5792	11763

**Таблица 18**  
**ПОКАЗАТЕЛИ ПЕРВИЧНОЙ ЗАБОЛЕВАЕМОСТИ ПСИХИЧЕСКИМИ И ПОВЕДЕНЧЕСКИМИ РАССТРОЙСТВАМИ В ВОЗРАСТЕ 18 ЛЕТ И СТАРШЕ**  
**(кроме заболеваний, связанных с употреблением психоактивных средств)**  
**на 100 тыс. населения**

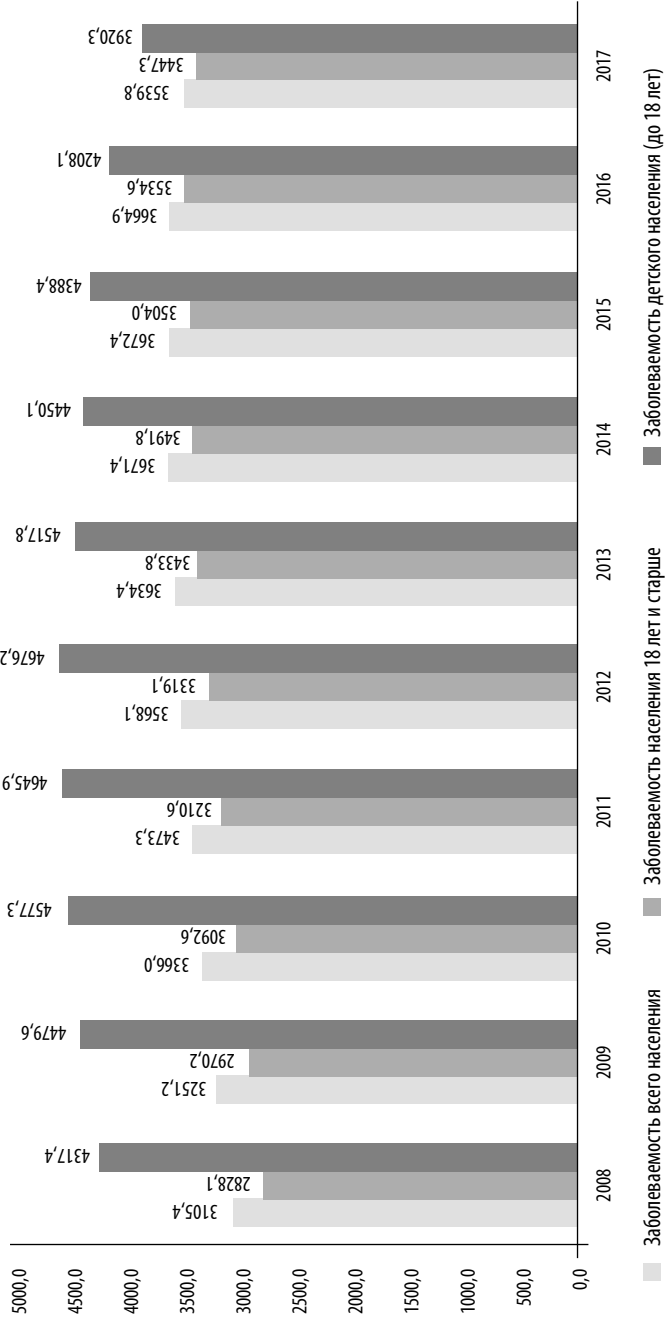
Годы	Республика Беларусь	Брестская область	Витебская область	Гомельская область	Гродненская область	Минская область	Могилевская область	г. Минск
2008	614,5	566,2	565,9	576,8	947,0	553,2	516,1	625,8
2009	687,9	708,0	592,4	754,2	1027,0	575,6	605,7	626,5
2010	684,3	714,3	578,2	766,6	929,3	603,2	567,7	660,9
2011	687,3	757,3	576,3	747,9	892,5	629,5	611,7	636,2
2012	700,2	826,2	515,4	772,7	894,5	634,3	693,9	621,2
2013	711,2	1101,5	478,7	646,7	792,8	663,3	633,7	665,4
2014	718,0	1255,6	485,6	656,5	730,5	617,8	644,1	640,5
2015	670,5	689,0	575,1	637,7	891,1	616,8	659,8	667,6
2016	676,3	709,4	603,8	644,0	866,9	611,7	644,6	683,9
2017	711,4	715,5	672,7	597,5	990,1	650,8	676,7	729,0

**Таблица 19**  
**ПЕРВИЧНАЯ ЗАБОЛЕВАЕМОСТЬ ПСИХИЧЕСКИМИ И ПОВЕДЕНЧЕСКИМИ РАССТРОЙСТВАМИ В ВОЗРАСТЕ ДО 18 ЛЕТ**  
**(кроме заболеваний, связанных с употреблением психоактивных средств)**

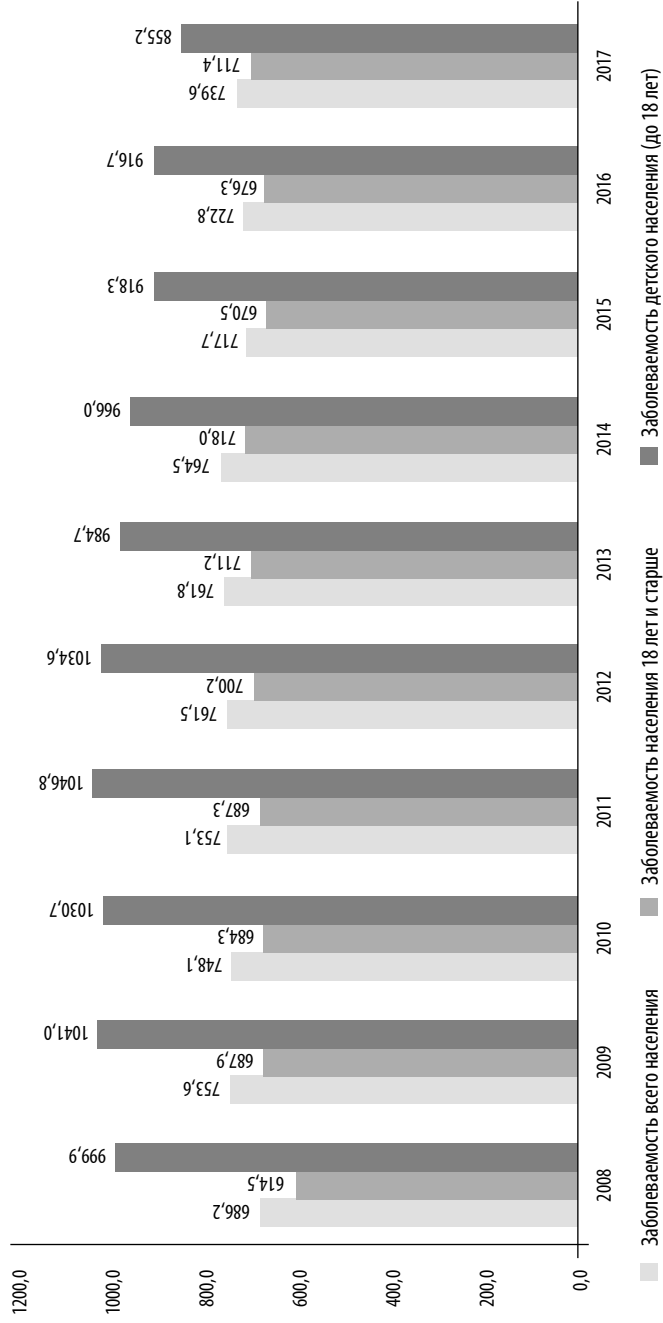
Годы	ког-во человек								
	Республика Беларусь	Брестская область	Витебская область	Гомельская область	Гродненская область	Минская область	Могилевская область	г. Минск	
2008	18021	2444	2252	2750	2497	2727	2377	2974	
2009	18422	2568	2297	3134	2153	2650	2375	3245	
2010	18012	2802	2301	2986	2409	2321	2123	3070	
2011	18154	2943	2189	2816	2343	2449	2238	3176	
2012	17964	2650	2185	3178	2181	2473	2166	3131	
2013	17248	2850	1927	2718	2078	2583	2106	2986	
2014	17152	2422	1825	2869	2222	2898	1952	2964	
2015	16593	2408	2000	2888	1755	2335	1893	3314	
2016	16851	2566	1749	2574	2010	2488	2124	3340	
2017	15892	2711	1575	2484	2016	1932	2122	3052	

**Таблица 20**  
**ПОКАЗАТЕЛИ ПЕРВИЧНОЙ ЗАБОЛЕВАЕМОСТИ ПСИХИЧЕСКИМИ И ПОВЕДЕНЧЕСКИМИ РАССТРОЙСТВАМИ В ВОЗРАСТЕ ДО 18 ЛЕТ**  
**(кроме заболеваний, связанных с употреблением психоактивных средств)**

Годы	на 100 тыс. населения									
	Республика Беларусь	Брестская область	Витебская область	Гомельская область	Гродненская область	Минская область	Могилевская область	г. Минск		
2008	999,9	822,4	1017,1	970,9	1162,6	1001,4	1124,4	985,1		
2009	1041,0	890,2	1074,0	1133,0	1043,6	995,0	1153,0	1040,2		
2010	1030,7	984,0	1096,8	1092,2	1186,3	884,7	1051,0	983,5		
2011	1046,8	1040,9	1058,8	1040,8	1167,6	940,8	1123,7	1011,5		
2012	1034,6	938,3	1064,9	1177,9	1090,3	947,9	1092,0	979,4		
2013	984,7	1005,5	938,8	1001,1	1034,1	977,4	1058,0	912,9		
2014	966,0	847,4	883,4	1044,7	1097,1	1075,0	972,3	883,2		
2015	918,3	832,6	957,9	1036,8	855,7	844,7	931,9	958,7		
2016	916,7	877,1	830,2	911,2	965,6	879,8	1035,9	937,1		
2017	855,2	920,7	746,2	872,1	959,3	672,5	1031,8	836,3		

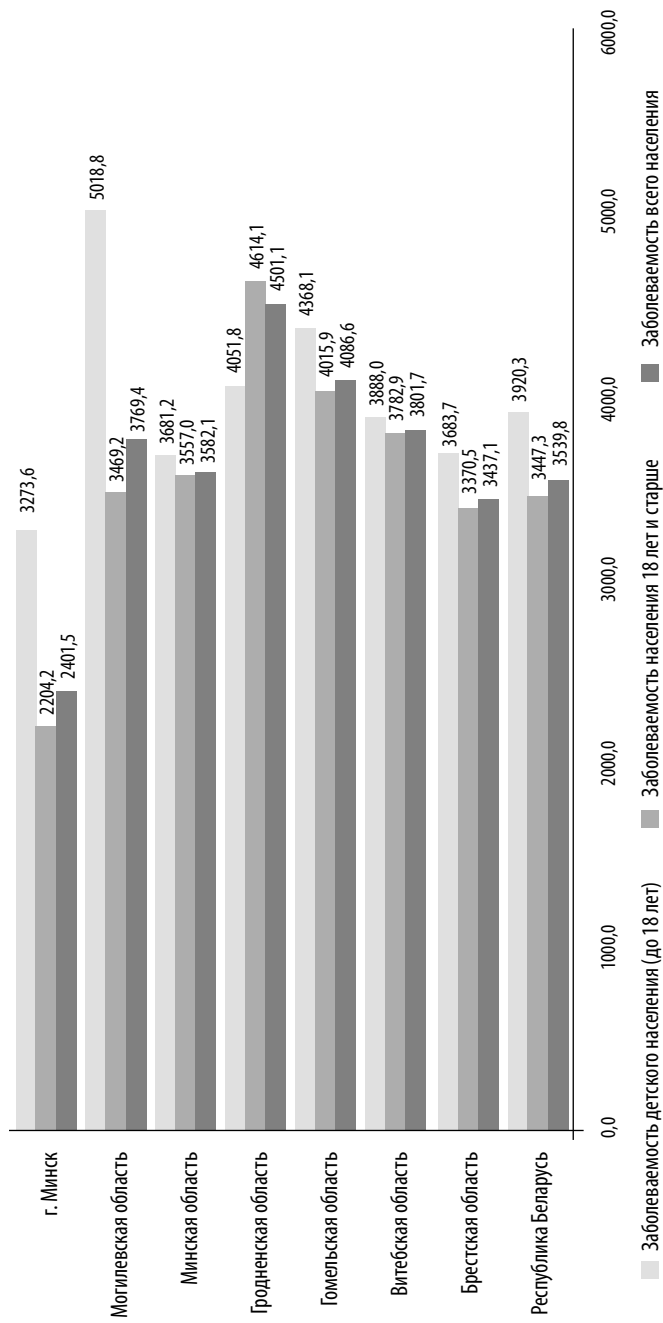


**Рис. 1. Показатели заболеваемости психическими и поведенческими расстройствами в Республике Беларусь в 2008–2017 гг. (на 100 тыс. населения)**

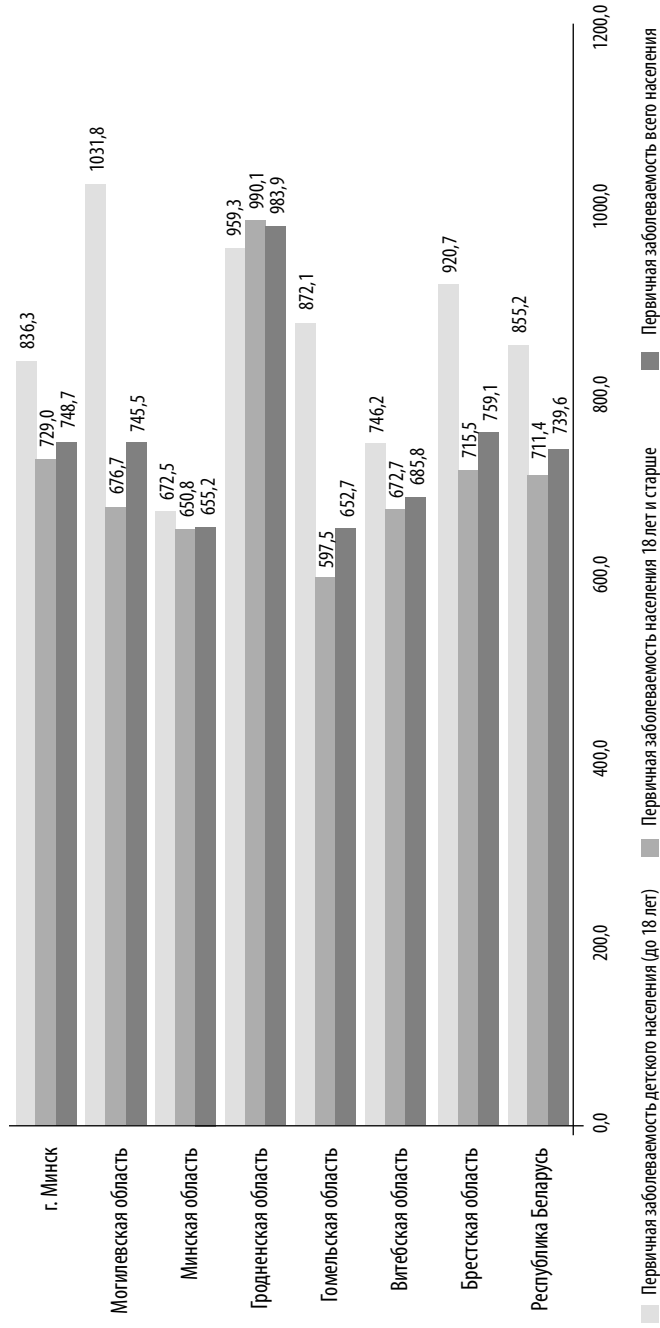


**Рис. 2. Показатели первичной заболеваемости психическими и поведенческими расстройствами в Республике Беларусь в 2008–2017 гг. (на 100 тыс. населения)**





**Рис. 3. Региональные уровни заболеваемости психическими и поведенческими расстройствами в Республике Беларусь в 2017 г. (на 100 тыс. населения)**



**Рис. 4. Региональные уровни первичной заболеваемости психическими и поведенческими расстройствами в Республике Беларусь в 2017 г. (на 100 тыс. населения)**

Таблица 21

**ЗАБОЛЕВАЕМОСТЬ ПСИХИЧЕСКИМИ И ПОВЕДЕНЧЕСКИМИ РАССТРОЙСТВАМИ ПО КЛАССАМ БОЛЕЗНЕЙ  
(кроме заболеваний, связанных с употреблением психоактивных средств)**

Наименование классов и отдельных болезней	Год	КОЛ-ВО ЧЕЛОВЕК									
		Республика Беларусь	Брестская область	Витебская область	Гомельская область	Гродненская область	Минская область	Могилевская область	г. Минск		
Психические расстройства – всего	2015	348499	54234	45511	59753	48943	49011	45394	45653		
	2016	348223	49155	45559	60079	49881	51433	45464	46652		
	2017	336220	47618	45015	57957	47063	51036	40015	47516		
из них: органические, включая симптоматические, психические расстройства	2015	99303	15140	14713	16580	12585	14779	11849	13657		
	2016	101767	13474	14801	17188	12595	16558	12831	14320		
	2017	104754	14925	15086	17728	12804	18419	10640	15152		
из них: органические психозы и (или) деменции	2015	33870	5150	4287	5518	4767	4055	4927	5166		
	2016	35987	4093	5197	6363	4745	4840	5214	5535		
	2017	35974	3952	5200	6709	4650	4976	4566	5921		
из них: деменция при болезни Альцгеймера	2015	–	–	–	–	–	–	–	–		
	2016	2640	433	307	537	329	333	107	594		
	2017	2692	460	218	591	328	349	123	623		
сосудистая деменция	2015	–	–	–	–	–	–	–	–		
	2016	9076	980	1671	1298	1745	1357	896	1129		
	2017	9360	1161	1657	1293	1645	1455	964	1185		
другие деменции	2015	–	–	–	–	–	–	–	–		
	2016	7931	817	964	2900	815	616	1251	568		
	2017	7179	932	941	2163	847	615	1085	596		

## Продолжение таблицы 21

Наименование классов и отдельных болезней	Год	Республика Беларусь	Брестская область	Витебская область	Гомельская область	Гродненская область	Минская область	Могилевская область	г. Минск
психозы и (или) деменция вследствие эпилепсии	2015	3908	670	841	735	467	304	518	373
	2016	3799	627	786	749	513	330	394	400
	2017	3554	432	814	657	531	315	466	339
органические непсихотические расстройства	2015	65433	9990	10426	11062	7818	10724	6922	8491
	2016	65780	9381	9604	10825	7850	11718	7617	8785
	2017	68780	10973	9886	11019	8154	13443	6074	9231
из них обусловленные эпилепсией	2015	5933	956	902	701	896	1010	881	587
	2016	5498	871	873	620	907	880	788	559
	2017	5210	863	880	508	844	844	753	518
шизофрения, шизотипические и бредовые расстройства	2015	—	—	—	—	—	—	—	—
	2016	33281	4649	4589	4915	3558	4398	4341	6831
	2017	32834	4495	4547	4385	3600	4357	4303	7147
из них шизофрения	2015	23237	3095	3123	3705	2856	2999	2990	4469
	2016	24711	3439	3512	3583	3021	3220	3263	4673
	2017	24712	3314	3508	3616	2998	3048	3361	4867
шизотипическое расстройство	2015	1132	140	223	191	72	189	84	233
	2016	1104	134	233	150	87	163	77	260
	2017	1195	148	242	158	91	172	84	300
шизоаффективное расстройство	2015	1036	202	130	122	100	181	122	179
	2016	1097	195	111	128	122	171	179	191
	2017	1220	221	122	125	122	223	188	219
острые и преходящие неорганические психозы	2015	4202	367	321	740	348	604	652	1170
	2016	3936	311	281	627	282	621	542	1272
	2017	3638	289	291	322	304	675	486	1271

**Продолжение таблицы 21**

Наименование классов и отдельных болезней	Год	Республика Беларусь	Брестская область	Витебская область	Гомельская область	Гродненская область	Минская область	Могилевская область	г. Минск
	2015	—	—	—	—	—	—	—	—
расстройства настроения	2016	12636	1755	874	2602	2201	2279	1501	1424
	2017	11641	1406	809	2118	2154	2267	1263	1624
из них:	2015	—	—	—	—	—	—	—	—
аффективные психозы	2016	1725	237	256	182	370	323	223	134
	2017	1335	98	236	147	308	285	229	32
	2015	—	—	—	—	—	—	—	—
маниакальный эпизод	2016	220	29	15	24	35	56	16	45
	2017	245	25	16	41	33	57	20	53
	2015	—	—	—	—	—	—	—	—
биполярное аффективное расстройство	2016	1176	147	121	146	124	223	156	259
	2017	1224	180	113	132	132	233	146	288
	2015	—	—	—	—	—	—	—	—
депрессивные расстройства	2016	10048	1132	523	2432	1800	1815	1255	1091
	2017	9149	1159	444	1806	1681	1769	1033	1257
	2015	84637	14597	12240	13780	13859	11218	8634	10309
невротические, связанные со стрессом и соматоформные расстройства	2016	81901	12194	11204	13955	14764	11303	7996	10485
	2017	75869	10698	11236	14242	12666	10472	6439	10116
	2015	—	—	—	—	—	—	—	—
поведенческие синдромы, связанные с физиологическими нарушениями и физическими факторами	2016	6506	1131	490	591	2745	627	418	504
	2017	6186	1017	416	721	2501	633	368	530

## Окончание таблицы 21

Наименование классов и отдельных болезней	Год	Республика Беларусь	Брестская область	Витебская область	Гомельская область	Гродненская область	Минская область	Могилевская область	г. Минск
расстройства личности и поведения в зрелом возрасте	2015	—	—	—	—	—	—	—	—
	2016	7299	739	1107	1299	1122	1524	848	660
	2017	6797	553	1122	1172	1121	1474	733	622
из них патологическое влечение к азартным играм	2015	—	—	—	—	—	—	—	—
	2016	28	1	6	0	13	5	0	3
	2017	28	2	4	0	9	5	2	6
умственная отсталость легкой степени	2015	27992	4440	3446	6040	3455	4201	4988	1422
	2016	27539	4226	3718	6081	3531	3776	4817	1390
	2017	25263	3800	3331	5691	3230	3319	4470	1422
другие формы умственной отсталости	2015	16276	2238	1673	2693	2124	2916	2893	1739
	2016	18032	2858	2206	2619	2215	3311	3001	1822
	2017	17783	2804	2046	2564	2254	3086	3177	1852
расстройства психологического развития, эмоциональные расстройства и расстройства поведения	2015	—	—	—	—	—	—	—	—
	2016	59262	8129	6570	10829	7150	7657	9711	9216
	2017	55093	7920	6422	9336	6733	7009	8622	9051
из них: детские и неуточненные психозы	2015	—	—	—	—	—	—	—	—
	2016	1023	89	214	159	109	149	5	298
	2017	1182	131	201	191	91	168	10	390
расстройства аутистического спектра	2015	—	—	—	—	—	—	—	—
	2016	1118	155	105	159	156	147	81	315
	2017	1366	182	169	191	154	150	109	411
Из общего числа пациентов сельских жителей	2015	93051	16477	12098	15294	16414	20835	11933	—
	2016	93721	13379	12872	15892	17008	22520	12050	—
	2017	92464	14965	12873	14528	16610	22422	11066	—

**Таблица 22**

**ПОКАЗАТЕЛИ ЗАБОЛЕВАЕМОСТИ ПСИХИЧЕСКИМИ И ПОВЕДЕНЧЕСКИМИ РАССТРОЙСТВАМИ ПО КЛАССАМ БОЛЕЗНЕЙ (кроме заболеваний, связанных с употреблением психоактивных средств)**

Наименование классов и отдельных болезней	Год	на 100 тыс. населения									
		Республика Беларусь	Брестская область	Витебская область	Гомельская область	Гродненская область	Минская область	Могилевская область	г. Минск		
Психические расстройства – всего	2015	3672,42	3907,47	3805,11	4197,75	4655,22	3469,56	4245,72	2342,34		
	2016	3664,91	3544,83	3825,97	4225,56	4755,96	3621,67	4264,81	2371,37		
	2017	3539,80	3437,10	3801,65	4086,65	4501,10	3582,08	3769,39	2401,46		
из них: органические, включая симптоматические, психические расстройства	2015	1046,44	1090,81	1230,13	1164,77	1197,02	1046,23	1108,24	700,71		
	2016	1071,06	971,68	1242,96	1208,89	1200,88	1165,94	1203,63	727,90		
	2017	1102,88	1077,30	1274,06	1250,03	1224,57	1292,78	1002,28	765,78		
из них: органические психозы и (или) деменции	2015	356,92	371,05	358,43	387,65	453,41	287,06	460,82	265,05		
	2016	378,75	295,17	436,44	447,53	452,42	340,81	489,11	281,35		
	2017	378,74	285,26	439,16	473,06	444,73	349,25	430,11	299,25		
из них: деменция при болезни Альцгеймера	2015	–	–	–	–	–	–	–	–		
	2016	27,78	31,23	25,78	37,77	31,37	23,45	10,04	30,19		
	2017	28,34	33,20	18,41	41,67	31,37	24,50	11,59	31,49		
сосудистая деменция	2015	–	–	–	–	–	–	–	–		
	2016	95,52	70,67	140,33	91,29	166,38	95,55	84,05	57,39		
	2017	98,54	83,80	139,94	91,17	157,33	102,12	90,81	59,89		
другие деменции	2015	–	–	–	–	–	–	–	–		
	2016	83,47	58,92	80,96	203,97	77,71	43,38	117,35	28,87		
	2017	75,58	67,27	79,47	152,52	81,01	43,17	102,21	30,12		

## Продолжение таблицы 22

Наименование классов и отдельных болезней	Год	Республика Беларусь	Брестская область	Витебская область	Гомельская область	Гродненская область	Минская область	Могилевская область	г. Минск
психозы и (или) деменция вследствие эпилепсии	2015	41,18	48,27	70,31	51,64	44,42	21,52	48,45	19,14
	2016	39,98	45,22	66,01	52,68	48,91	23,24	36,96	20,33
	2017	37,42	31,18	68,74	46,33	50,78	22,11	43,90	17,13
органические психотические расстройства	2015	689,52	719,76	871,70	777,12	743,61	759,17	647,42	435,65
	2016	692,31	676,51	806,53	761,36	748,47	825,13	714,52	446,55
	2017	724,13	792,04	834,90	776,97	779,85	943,53	572,17	466,53
из них обусловленные эпилепсией	2015	62,52	68,88	75,41	49,25	85,22	71,50	82,40	30,12
	2016	57,86	62,81	73,31	43,61	86,48	61,97	73,92	28,41
	2017	54,85	62,29	74,32	35,82	80,72	59,24	70,93	26,18
шизофрения, шизотипические и бредовые расстройства	2015	—	—	—	—	—	—	—	—
	2016	350,27	335,26	385,38	345,69	339,24	309,69	407,21	347,23
	2017	345,68	324,45	384,01	309,19	344,30	305,81	405,34	361,21
из них шизофрения	2015	244,87	222,99	261,11	260,28	271,65	212,30	279,66	229,29
	2016	260,07	248,00	294,93	252,00	288,04	226,74	306,09	237,53
	2017	260,17	239,21	296,26	254,97	286,73	213,93	316,60	245,98
шизотипическое расстройство	2015	11,93	10,09	18,64	13,42	6,85	13,38	7,86	11,95
	2016	11,62	9,66	19,57	10,55	8,30	11,48	7,22	13,22
	2017	12,58	10,68	20,44	11,14	8,70	12,07	7,91	15,16
шизоаффективное расстройство	2015	10,92	14,55	10,87	8,57	9,51	12,81	11,41	9,18
	2016	11,55	14,06	9,32	9,00	11,63	12,04	16,79	9,71
	2017	12,84	15,95	10,30	8,81	11,67	15,65	17,71	11,07
острые и преходящие неорганические психозы	2015	44,28	26,44	26,84	51,99	33,10	42,76	60,98	60,03
	2016	41,42	22,43	23,60	44,10	26,89	43,73	50,84	64,66
	2017	38,30	20,86	24,58	22,70	29,07	47,38	45,78	64,24



**Продолжение таблицы 22**

Наименование классов и отдельных болезней	Год	Республика Беларусь	Брестская область	Витебская область	Гомельская область	Гродненская область	Минская область	Могилевская область	г. Минск
	2015	—	—	—	—	—	—	—	—
расстройства настроения	2016	132,99	126,56	73,40	183,01	209,86	160,48	140,80	72,38
	2017	122,56	101,49	68,32	149,34	206,01	159,11	118,97	82,08
	2015	—	—	—	—	—	—	—	—
из них:	2016	18,15	17,09	21,50	12,80	35,28	22,74	20,92	6,81
аффективные психозы	2017	14,06	7,07	19,93	10,37	29,46	20,00	21,57	1,62
	2015	—	—	—	—	—	—	—	—
маниакальный эпизод	2016	2,32	2,09	1,26	1,69	3,34	3,94	1,50	2,29
	2017	2,58	1,80	1,35	2,89	3,16	4,00	1,88	2,68
	2015	—	—	—	—	—	—	—	—
биполярное аффективное расстройство	2016	12,38	10,60	10,16	10,27	11,82	15,70	14,63	13,17
	2017	12,89	12,99	9,54	9,31	12,62	16,35	13,75	14,56
	2015	—	—	—	—	—	—	—	—
депрессивные расстройства	2016	105,75	81,63	43,92	171,05	171,62	127,80	117,73	55,46
	2017	96,32	83,66	37,50	127,34	160,77	124,16	97,31	63,53
	2015	891,89	1051,69	1023,37	968,07	1318,20	794,14	807,54	528,93
невротические, связанные со стрессом и соматоформные расстройства	2016	861,98	879,37	940,89	981,50	1407,69	795,90	750,07	532,96
	2017	798,77	772,19	948,91	1004,23	1211,38	735,00	606,55	511,26
	2015	—	—	—	—	—	—	—	—
поведенческие синдромы, связанные с физиологическими нарушениями и физическими факторами	2016	68,47	81,56	41,15	41,57	261,73	44,15	39,21	25,62
	2017	65,13	73,41	35,13	50,84	239,20	44,43	34,67	26,79

## Окончание таблицы 22

Наименование классов и отдельных болезней	Год	Республика Беларусь	Брестская область	Витебская область	Гомельская область	Гродненская область	Минская область	Могилевская область	г. Минск
расстройства личности и поведения в зрелом возрасте	2015	—	—	—	—	—	—	—	—
	2016	76,82	53,29	92,96	91,36	106,98	107,31	79,55	33,55
	2017	71,56	39,92	94,76	82,64	107,21	103,46	69,05	31,44
из них патологическое влечение к азартным играм	2015	—	—	—	—	—	—	—	—
	2016	0,29	0,07	0,50	0,00	1,24	0,35	0,00	0,15
	2017	0,29	0,14	0,34	0,00	0,86	0,35	0,19	0,30
умственная отсталость легкой степени	2015	294,98	319,89	288,12	424,32	328,62	297,40	466,53	72,96
	2016	289,84	304,76	312,23	427,70	336,67	265,89	451,86	70,66
	2017	265,97	274,29	281,31	401,28	308,92	232,95	421,07	71,87
другие формы умственной отсталости	2015	171,51	161,24	139,88	189,19	202,02	206,43	270,58	89,22
	2016	189,78	206,11	185,26	184,20	211,19	233,14	281,51	92,61
	2017	187,22	202,39	172,79	180,79	215,57	216,60	299,27	93,60
расстройства психологического развития, эмоциональные расстройства и расстройства поведения	2015	—	—	—	—	—	—	—	—
	2016	623,71	586,23	551,74	761,64	681,73	539,17	910,95	468,46
	2017	580,03	571,67	542,36	658,30	643,94	491,94	812,19	457,44
из них: детские и неуточненные психозы	2015	—	—	—	—	—	—	—	—
	2016	10,77	6,42	17,97	11,18	10,39	10,49	0,47	15,15
	2017	12,44	9,46	16,98	13,47	8,70	11,79	0,94	19,71
расстройства аутистического спектра	2015	—	—	—	—	—	—	—	—
	2016	11,77	11,18	8,82	11,18	14,87	10,35	7,60	16,01
	2017	14,38	13,14	14,27	13,47	14,73	10,53	10,27	20,77
Из общего числа пациентов сельских жителей	2015	4343,91	3903,88	4320,79	4582,90	5990,97	3407,76	5400,87	—
	2016	4428,96	3217,03	4692,77	4846,47	6379,09	3653,09	5606,53	—
	2017	4420,33	3645,08	4786,11	4497,25	6388,61	3619,70	5274,80	—

**Таблица 23**  
**ЗАБОЛЕВАЕМОСТЬ ПСИХИЧЕСКИМИ И ПОВЕДЕНЧЕСКИМИ РАССТРОЙСТВАМИ В ВОЗРАСТЕ 18 ЛЕТ И СТАРШЕ ПО КЛАССАМ БОЛЕЗНЕЙ**  
**(кроме заболеваний, связанных с употреблением психоактивных средств)**

Наименование классов и отдельных болезней	Год	кол-во человек								
		Республика Беларусь	Брестская область	Витебская область	Гомельская область	Гродненская область	Минская область	Могилевская область	г. Минск	
Психические расстройства – всего	2015	269207	41769	36747	45369	39756	37814	34024	33728	
	2016	270872	38086	36868	46211	40732	40278	34176	34521	
	2017	263367	36771	36809	45516	38548	40461	29693	35569	
из них: органические, включая симптоматические, психические расстройства	2015	96561	14903	14497	16243	11927	14012	11676	13303	
	2016	99085	13272	14599	16843	11879	15792	12698	14002	
	2017	102205	14695	14901	17424	12150	17665	10529	14841	
из них: органические психозы и (или) деменции	2015	33651	5113	4239	5484	4747	4011	4908	5149	
	2016	35757	4061	5149	6319	4738	4802	5196	5492	
	2017	35787	3950	5143	6685	4648	4935	4552	5874	
из них: деменция при болезни Альцгеймера	2015	–	–	–	–	–	–	–	–	
	2016	2640	433	307	537	329	333	107	594	
	2017	2692	460	218	591	328	349	123	623	
сосудистая деменция	2015	–	–	–	–	–	–	–	–	
	2016	9076	980	1671	1298	1745	1357	896	1129	
	2017	9360	1161	1657	1293	1645	1455	964	1185	
другие деменции	2015	–	–	–	–	–	–	–	–	
	2016	7869	817	950	2859	815	616	1251	561	
	2017	7136	932	929	2139	847	615	1085	589	

## Продолжение таблицы 23

Наименование классов и отдельных болезней	Год	Республика Беларусь	Брестская область	Витебская область	Гомельская область	Гродненская область	Минская область	Могилевская область	г. Минск
психозы и (или) деменция вследствие эпилепсии	2015	3816	663	819	701	463	298	501	371
	2016	3709	620	765	729	511	330	394	360
	2017	3501	431	795	633	530	314	466	332
органические непсихотические расстройства	2015	62910	9790	10258	10759	7180	10001	6768	8154
	2016	63328	9211	9450	10524	7141	10990	7502	8510
	2017	66418	10745	9758	10739	7502	12730	5977	8967
из них обусловленные эпилепсией	2015	5620	938	867	642	853	922	831	567
	2016	5286	856	843	571	886	816	765	549
	2017	5018	854	858	470	822	783	731	500
шизофрения, шизотипические и бредовые расстройства	2015	—	—	—	—	—	—	—	—
	2016	32991	4620	4573	4904	3543	4342	4291	6718
	2017	32555	4468	4539	4367	3578	4309	4262	7032
из них шизофрения	2015	23120	3073	3116	3698	2849	2980	2969	4435
	2016	24610	3424	3505	3581	3015	3208	3248	4629
	2017	24604	3302	3505	3609	2991	3034	3348	4815
шизотипическое расстройство	2015	1093	138	222	186	72	184	83	208
	2016	1056	132	232	147	86	155	74	230
	2017	1157	144	242	158	90	167	80	276
шизоаффективное расстройство	2015	1031	202	130	121	100	179	121	178
	2016	1089	195	111	128	121	166	178	190
	2017	1215	221	122	125	122	219	187	219
острые и преходящие неорганические психозы	2015	4090	356	315	722	343	583	633	1138
	2016	3808	300	274	621	275	592	512	1234
	2017	3523	283	287	311	296	651	463	1232

**Продолжение таблицы 23**

Наименование классов и отдельных болезней	Год	Республика Беларусь	Брестская область	Витебская область	Гомельская область	Гродненская область	Минская область	Могилевская область	г. Минск
	2015	—	—	—	—	—	—	—	—
расстройства настроения	2016	12517	1736	870	2592	2193	2242	1483	1401
	2017	11507	1374	804	2109	2145	2239	1244	1592
из них:	2015	—	—	—	—	—	—	—	—
аффективные психозы	2016	1720	237	256	182	370	322	219	134
	2017	1326	98	236	147	308	284	225	28
	2015	—	—	—	—	—	—	—	—
маниакальный эпизод	2016	219	28	15	24	35	56	16	45
	2017	236	25	13	41	33	57	19	48
	2015	—	—	—	—	—	—	—	—
биполярное аффективное расстройство	2016	1168	146	121	146	123	222	155	255
	2017	1216	180	113	132	132	232	145	282
	2015	—	—	—	—	—	—	—	—
депрессивные расстройства	2016	9947	1117	519	2422	1795	1780	1242	1072
	2017	9048	1130	444	1797	1677	1744	1020	1236
	2015	80295	13712	11776	13264	13402	10583	8272	9286
невротические, связанные со стрессом и соматоформные расстройства	2016	77475	11230	10693	13428	14255	10718	7658	9493
	2017	71273	9886	10725	13717	12161	9502	6165	9117
	2015	—	—	—	—	—	—	—	—
поведенческие синдромы, связанные с физиологическими нарушениями и физическими факторами	2016	5660	1076	380	551	2468	526	389	270
	2017	5480	932	370	652	2295	572	337	322

## Окончание таблицы 23

Наименование классов и отдельных болезней	Год	Республика Беларусь	Брестская область	Витебская область	Гомельская область	Гродненская область	Минская область	Могилевская область	г. Минск
	2015	—	—	—	—	—	—	—	—
расстройства личности и поведения в зрелом возрасте	2016	7299	739	1107	1299	1122	1524	848	660
	2017	6796	553	1122	1172	1121	1474	732	622
из них патологическое влечение к азартным играм	2015	—	—	—	—	—	—	—	—
	2016	28	1	6	0	13	5	0	3
	2017	27	2	4	0	9	5	1	6
умственная отсталость легкой степени	2015	18350	3172	2259	3982	2236	2723	3178	800
	2016	18903	3017	2627	4520	2300	2374	3287	778
	2017	16886	2612	2376	4050	2088	2037	2947	776
другие формы умственной отсталости	2015	11718	1519	1142	2100	1557	2164	2257	979
	2016	13527	2155	1676	2074	1678	2515	2381	1048
	2017	13254	2062	1553	2025	1652	2317	2583	1062
расстройства психологического развития, эмоциональные расстройства и расстройства поведения	2015	—	—	—	—	—	—	—	—
	2016	3415	241	343	0	1294	245	1141	151
	2017	3411	189	419	0	1358	346	894	205
из них:	2015	—	—	—	—	—	—	—	—
детские и неуточненные психозы	2016	10	1	6	0	0	2	1	0
	2017	15	1	6	0	1	6	1	0
расстройства аутистического спектра	2015	—	—	—	—	—	—	—	—
	2016	20	9	2	0	6	1	2	0
	2017	23	11	4	0	1	5	2	0
Из общего числа пациентов сельских жителей	2015	70757	12389	9718	10787	13155	15389	9319	—
	2016	72727	9894	10803	11426	13639	17402	9563	—
	2017	73081	11631	10802	10740	13529	17435	8944	—

**Таблица 24**

**ПОКАЗАТЕЛИ ЗАБОЛЕВАЕМОСТИ ПСИХИЧЕСКИМИ И ПОВЕДЕНЧЕСКИМИ РАССТРОЙСТВАМИ В ВОЗРАСТЕ 18 ЛЕТ И СТАРШЕ ПО КЛАССАМ БОЛЕЗНЕЙ (кроме заболеваний, связанных с употреблением психоактивных средств)**

Наименование классов и отдельных болезней	Год	на 100 тыс. населения								
		Республика Беларусь	Брестская область	Витебская область	Гомельская область	Гродненская область	Минская область	Могилевская область	г. Минск	
Психические расстройства – всего	2015	3504,05	3801,47	3722,09	3962,73	4697,82	3328,21	3928,69	2103,59	
	2016	3534,62	3481,02	3761,60	4056,03	4845,29	3541,40	3969,37	2143,01	
	2017	3447,26	3370,53	3782,91	4015,93	4614,13	3557,05	3469,17	2204,21	
из них: органические, включая симптоматические, психические расстройства	2015	1256,85	1356,35	1468,39	1418,74	1409,37	1233,27	1348,21	829,70	
	2016	1292,96	1213,05	1489,52	1478,34	1413,07	1388,49	1474,81	869,22	
	2017	1337,78	1346,98	1531,40	1537,34	1454,34	1552,98	1230,15	919,70	
из них: органические психозы и (или) деменции	2015	438,01	465,34	429,37	479,00	560,94	353,03	566,72	321,14	
	2016	466,59	371,17	525,35	554,63	563,61	422,21	603,49	340,93	
	2017	468,42	362,07	528,55	589,83	556,36	433,85	531,83	364,01	
из них: деменция при болезни Альцгеймера	2015	–	–	–	–	–	–	–	–	
	2016	34,45	39,58	31,32	47,13	39,14	29,28	12,43	36,87	
	2017	35,24	42,16	22,40	52,14	39,26	30,68	14,37	38,61	
сосудистая деменция	2015	–	–	–	–	–	–	–	–	
	2016	118,43	89,57	170,49	113,93	207,58	119,31	104,07	70,09	
	2017	122,51	106,42	170,29	114,08	196,90	127,91	112,63	73,43	
другие деменции	2015	–	–	–	–	–	–	–	–	
	2016	102,68	74,67	96,93	250,94	96,95	54,16	145,30	34,83	
	2017	93,40	85,43	95,47	188,73	101,38	54,07	126,77	36,50	

## Продолжение таблицы 24

Наименование классов и отдельных болезней	Год	Республика Беларусь	Брестская область	Витебская область	Гомельская область	Гродненская область	Минская область	Могилевская область	г. Минск
психозы и (или) деменция вследствие эпилепсии	2015	49,67	60,34	82,96	61,23	54,71	26,23	57,85	23,14
	2016	48,40	56,67	78,05	63,99	60,79	29,01	45,76	22,35
	2017	45,83	39,51	81,70	55,85	63,44	27,60	54,44	20,57
органические непсихотические расстройства	2015	818,85	891,01	1039,03	939,74	848,43	880,24	781,49	508,56
	2016	826,37	841,88	964,17	923,71	849,46	966,28	871,32	528,29
	2017	869,36	984,92	1002,84	947,51	897,98	1119,13	698,32	555,69
из них обусловленные эпилепсией	2015	73,15	85,37	87,82	56,08	100,80	81,15	95,95	35,36
	2016	68,98	78,24	86,01	50,12	105,39	71,75	88,85	34,08
	2017	65,68	78,28	88,18	41,47	98,39	68,84	85,41	30,99
шизофрения, шизотипические и бредовые расстройства	2015	—	—	—	—	—	—	—	—
	2016	430,50	422,26	466,58	430,43	421,46	381,77	498,38	417,04
	2017	426,12	409,55	466,48	385,31	428,28	378,82	497,95	435,77
из них шизофрения	2015	300,93	279,68	315,62	323,00	336,66	262,29	342,83	276,61
	2016	321,14	312,95	357,61	314,31	358,65	282,06	377,24	287,36
	2017	322,05	302,67	360,21	318,43	358,02	266,73	391,16	298,39
шизотипическое расстройство	2015	14,23	12,56	22,49	16,25	8,51	16,19	9,58	12,97
	2016	13,78	12,06	23,67	12,90	10,23	13,63	8,59	14,28
	2017	15,14	13,20	24,87	13,94	10,77	14,68	9,35	17,10
шизоаффективное расстройство	2015	13,42	18,38	13,17	10,57	11,82	15,75	13,97	11,10
	2016	14,21	17,82	11,33	11,23	14,39	14,60	20,67	11,79
	2017	15,90	20,26	12,54	11,03	14,60	19,25	21,85	13,57
острые и преходящие неорганические психозы	2015	53,24	32,40	31,91	63,06	40,53	51,31	73,09	70,98
	2016	49,69	27,42	27,96	54,51	32,71	52,05	59,47	76,60
	2017	46,11	25,94	29,50	27,44	35,43	57,23	54,09	76,35



**Продолжение таблицы 24**

Наименование классов и отдельных болезней	Год	Республика Беларусь	Брестская область	Витебская область	Гомельская область	Гродненская область	Минская область	Могилевская область	г. Минск
расстройства настроения	2015	—	—	—	—	—	—	—	—
	2016	163,33	158,67	88,77	227,51	260,87	197,13	172,24	86,97
	2017	150,62	125,94	82,63	186,08	256,75	196,84	145,34	98,66
из них: аффективные психозы	2015	—	—	—	—	—	—	—	—
	2016	22,44	21,66	26,12	15,97	44,01	28,31	25,44	8,32
	2017	17,36	8,98	24,25	12,97	36,87	24,97	26,29	1,74
маниакальный эпизод	2015	—	—	—	—	—	—	—	—
	2016	2,86	2,56	1,53	2,11	4,16	4,92	1,86	2,79
	2017	3,09	2,29	1,34	3,62	3,95	5,01	2,22	2,97
биполярное аффективное расстройство	2015	—	—	—	—	—	—	—	—
	2016	15,24	13,34	12,35	12,81	14,63	19,52	18,00	15,83
	2017	15,92	16,50	11,61	11,65	15,80	20,40	16,94	17,48
депрессивные расстройства	2015	—	—	—	—	—	—	—	—
	2016	129,80	102,09	52,95	212,58	213,52	156,50	144,25	66,55
	2017	118,43	103,58	45,63	158,55	200,73	153,32	119,17	76,59
невротические, связанные со стрессом и соматоформные расстройства	2015	1045,13	1247,95	1192,79	1158,54	1583,66	931,47	955,15	579,16
	2016	1010,97	1026,41	1090,99	1178,60	1695,71	942,37	889,44	589,31
	2017	932,91	906,18	1102,22	1210,27	1455,65	835,35	720,29	564,98
поведенческие синдромы, связанные с физиологическими нарушениями и физическими факторами	2015	—	—	—	—	—	—	—	—
	2016	73,86	98,35	38,77	48,36	293,58	46,25	45,18	16,76
	2017	71,73	85,43	38,03	57,53	274,71	50,29	39,37	19,95

## Окончание таблицы 24

Наименование классов и отдельных болезней	Год	Республика Беларусь	Брестская область	Витебская область	Гомельская область	Гродненская область	Минская область	Могилевская область	г. Минск
расстройства личности и поведения в зрелом возрасте	2015	—	—	—	—	—	—	—	—
	2016	95,24	67,54	112,95	114,02	133,47	134,00	98,49	40,97
	2017	88,95	50,69	115,31	103,41	134,18	129,58	85,52	38,55
из них патологическое влечение к азартным играм	2015	—	—	—	—	—	—	—	—
	2016	0,37	0,09	0,61	0,00	1,55	0,44	0,00	0,19
	2017	0,35	0,18	0,41	0,00	1,08	0,44	0,12	0,37
умственная отсталость легкой степени	2015	238,85	288,69	228,81	347,81	264,22	239,67	366,96	49,90
	2016	246,67	275,75	268,03	396,73	273,60	208,73	381,77	48,30
	2017	221,02	239,42	244,18	357,34	249,93	179,08	344,31	48,09
другие формы умственной отсталости	2015	152,52	138,25	115,67	183,42	183,98	190,46	260,61	61,06
	2016	176,51	196,96	171,00	182,04	199,61	221,13	276,54	65,06
	2017	173,48	189,01	159,60	178,67	197,74	203,69	301,78	65,81
расстройства психологического развития, эмоциональные расстройства и расстройства поведения	2015	—	—	—	—	—	—	—	—
	2016	44,56	22,03	35,00	0,00	153,93	21,54	132,52	9,37
	2017	44,65	17,32	43,06	0,00	162,55	30,42	104,45	12,70
из них: детские и неуточненные психозы	2015	—	—	—	—	—	—	—	—
	2016	0,13	0,09	0,61	0,00	0,00	0,18	0,12	0,00
	2017	0,20	0,09	0,62	0,00	0,12	0,53	0,12	0,00
расстройства аутистического спектра	2015	—	—	—	—	—	—	—	—
	2016	0,26	0,82	0,20	0,00	0,71	0,09	0,23	0,00
	2017	0,30	1,01	0,41	0,00	0,12	0,44	0,23	0,00
Из общего числа пациентов сельских жителей	2015	4055,37	3695,63	4141,33	4034,41	5718,92	3100,76	5143,42	—
	2016	4228,10	2996,75	4703,21	4365,63	6087,29	3490,85	5435,10	—
	2017	4306,19	3569,16	4800,01	4177,92	6189,55	3493,48	5215,65	—

**Таблица 25**

**ЗАБОЛЕВАЕМОСТЬ ПСИХИЧЕСКИМИ И ПОВЕДЕНЧЕСКИМИ РАССТРОЙСТВАМИ В ТРУДОСПОСОБНОМ ВОЗРАСТЕ ПО КЛАССАМ БОЛЕЗНЕЙ  
(кроме заболеваний, связанных с употреблением психоактивных средств)**

Наименование классов и отдельных болезней	Год	кол-во человек									
		Республика Беларусь	Брестская область	Витебская область	Гомельская область	Гродненская область	Минская область	Могилевская область	г. Минск		
Психические расстройства – всего	2015	–	–	–	–	–	–	–	–	–	
	2016	184307	26008	24520	31815	29332	28796	22622	21214	–	
	2017	170123	21866	23597	31314	25768	27498	18876	21204	–	
из них: органические, включая симптоматические, психические расстройства	2015	–	–	–	–	–	–	–	–	–	
	2016	32917	4312	4773	5632	3547	7108	3961	3584	–	
	2017	32222	3622	4690	6552	3582	7412	2811	3553	–	
из них: органические психозы и (или) деменции	2015	–	–	–	–	–	–	–	–	–	
	2016	8906	952	1646	1482	1024	1598	1374	830	–	
	2017	8080	694	1616	1636	967	1422	859	886	–	
из них: деменция при болезни Альцгеймера	2015	–	–	–	–	–	–	–	–	–	
	2016	143	19	13	24	43	27	7	10	–	
	2017	93	4	12	15	10	29	7	16	–	
сосудистая деменция	2015	–	–	–	–	–	–	–	–	–	
	2016	621	25	215	39	173	103	37	29	–	
	2017	631	13	282	42	141	101	20	32	–	
другие деменции	2015	–	–	–	–	–	–	–	–	–	
	2016	1921	125	302	832	115	161	149	237	–	
	2017	1544	120	262	483	128	166	147	238	–	

## Продолжение таблицы 25

Наименование классов и отдельных болезней	Год	Республика Беларусь	Брестская область	Витебская область	Гомельская область	Гродненская область	Минская область	Могилевская область	г. Минск
психозы и (или) деменция вследствие эпилепсии	2015	—	—	—	—	—	—	—	—
	2016	2016	249	495	371	256	186	216	243
	2017	1699	189	421	316	227	156	201	189
органические непсихотические расстройства	2015	—	—	—	—	—	—	—	—
	2016	24011	3360	3127	4150	2523	5510	2587	2754
	2017	24142	2928	3074	4916	2615	5990	1952	2667
из них обусловленные эпилепсией	2015	—	—	—	—	—	—	—	—
	2016	3693	551	603	403	587	596	543	410
	2017	3462	575	588	333	521	563	493	389
шизофрения, шизотипические и бредовые расстройства	2015	—	—	—	—	—	—	—	—
	2016	24174	3251	3274	4067	2615	3256	2972	4739
	2017	23339	3053	3377	3393	2465	3239	2886	4976
из них из шизофрения	2015	—	—	—	—	—	—	—	—
	2016	17305	2332	2532	2909	2118	2248	2129	3037
	2017	16968	2216	2561	2775	1949	2171	2167	3129
шизотипическое расстройство	2015	—	—	—	—	—	—	—	—
	2016	1003	127	210	140	83	147	65	231
	2017	1076	131	221	142	84	153	70	275
шизоаффективное расстройство	2015	—	—	—	—	—	—	—	—
	2016	976	176	95	122	114	150	150	169
	2017	1034	201	105	98	114	176	144	196
острые и переходящие неорганические психозы	2015	—	—	—	—	—	—	—	—
	2016	3584	275	251	591	269	566	470	1162
	2017	3224	259	247	279	258	614	406	1161

**Продолжение таблицы 25**

Наименование классов и отдельных болезней	Год	Республика Беларусь	Брестская область	Витебская область	Гомельская область	Гродненская область	Минская область	Могилевская область	г. Минск
	2015	—	—	—	—	—	—	—	—
расстройства настроения	2016	9611	1289	594	2185	1883	1650	1001	1009
	2017	8266	865	565	1834	1548	1660	792	1002
	2015	—	—	—	—	—	—	—	—
из них: аффективные психозы	2016	1338	200	202	156	309	265	127	79
	2017	967	56	177	110	255	222	131	16
	2015	—	—	—	—	—	—	—	—
маниакальный эпизод	2016	186	26	10	19	32	43	14	42
	2017	210	21	10	41	30	43	17	48
	2015	—	—	—	—	—	—	—	—
биполярное аффективное расстройство	2016	869	109	95	127	89	178	96	175
	2017	878	137	88	119	78	170	80	206
	2015	—	—	—	—	—	—	—	—
депрессивные расстройства	2016	7660	834	322	2039	1528	1303	855	779
	2017	6600	693	295	1562	1363	1296	652	739
	2015	—	—	—	—	—	—	—	—
невротические, связанные со стрессом и соматоформные расстройства	2016	67530	9724	9486	12035	12363	9339	6129	8454
	2017	59677	7731	9479	11256	10079	8222	4942	7968
	2015	—	—	—	—	—	—	—	—
поведенческие синдромы, связанные с физиологическими нарушениями и физическими факторами	2016	4931	949	261	467	2285	351	262	356
	2017	4491	821	223	566	1880	374	242	385

## Окончание таблицы 25

Наименование классов и отдельных болезней	Год	Республика Беларусь	Брестская область	Витебская область	Гомельская область	Гродненская область	Минская область	Могилевская область	г. Минск
расстройства личности и поведения в зрелом возрасте	2015	—	—	—	—	—	—	—	—
	2016	6702	621	1025	1248	1010	1382	788	628
	2017	6225	491	1010	1118	979	1347	690	590
из них патологическое влечение к азартным играм	2015	—	—	—	—	—	—	—	—
	2016	27	1	6	0	13	5	0	2
	2017	27	2	4	0	9	5	1	6
умственная отсталость легкой степени	2015	—	—	—	—	—	—	—	—
	2016	19006	3120	2650	4250	2165	2604	3378	839
	2017	17096	2658	2218	4017	2077	2281	2942	903
другие формы умственной отсталости	2015	—	—	—	—	—	—	—	—
	2016	12483	1938	1567	1873	1513	2307	2201	1084
	2017	11985	1895	1346	1807	1346	2145	2260	1186
расстройства психологического развития, эмоциональные расстройства и расстройства поведения	2015	—	—	—	—	—	—	—	—
	2016	6953	804	890	58	1951	799	1930	521
	2017	6822	730	689	771	1812	818	1311	691
из них: детские и неуточненные психозы	2015	—	—	—	—	—	—	—	—
	2016	46	11	5	0	0	19	1	10
	2017	62	20	2	0	1	17	1	21
расстройства аутистического спектра	2015	—	—	—	—	—	—	—	—
	2016	67	12	6	0	12	20	5	12
	2017	81	22	4	0	8	16	8	23
Из общего числа пациентов сельских жителей	2015	—	—	—	—	—	—	—	—
	2016	51491	6860	7428	8587	9535	12209	6872	—
	2017	47661	7021	7270	7655	8873	11335	5507	—

**Таблица 26**  
**ПОКАЗАТЕЛИ ЗАБОЛЕВАЕМОСТИ ПСИХИЧЕСКИМИ И ПОВЕДЕНЧЕСКИМИ РАССТРОЙСТВАМИ В ТРУДОСПОСОБНОМ ВОЗРАСТЕ ПО КЛАССАМ БОЛЕЗНЕЙ**  
**(кроме заболеваний, связанных с употреблением психоактивных средств)**

Наименование классов и отдельных болезней	Год	на 100 тыс. населения									
		Республика Беларусь	Брестская область	Витебская область	Гомельская область	Гродненская область	Минская область	Могилевская область	г. Минск		
Психические расстройства – всего	2015	–	–	–	–	–	–	–	–	–	–
	2016	3371,93	3352,65	3615,18	3925,45	4945,15	3641,74	3719,89	1754,04		
	2017	3152,09	2855,03	3544,60	3925,34	4409,87	3515,84	3156,26	1762,12		
из них: органические, включая симптоматические, психические расстройства	2015	–	–	–	–	–	–	–	–		
	2016	602,22	555,85	703,72	694,90	598,00	898,93	651,33	296,34		
	2017	597,02	472,92	704,50	821,32	613,02	947,68	470,03	295,27		
из них: органические психозы и (или) деменции	2015	–	–	–	–	–	–	–	–		
	2016	162,94	122,72	242,68	182,85	172,64	202,09	225,94	68,63		
	2017	149,71	90,62	242,75	205,08	165,49	181,81	143,63	73,63		
из них: деменция при болезни Альцгеймера	2015	–	–	–	–	–	–	–	–		
	2016	2,62	2,45	1,92	2,96	7,25	3,41	1,15	0,83		
	2017	1,72	0,52	1,80	1,88	1,71	3,71	1,17	1,33		
сосудистая деменция	2015	–	–	–	–	–	–	–	–		
	2016	11,36	3,22	31,70	4,81	29,17	13,03	6,08	2,40		
	2017	11,69	1,70	42,36	5,26	24,13	12,91	3,34	2,66		
другие деменции	2015	–	–	–	–	–	–	–	–		
	2016	35,15	16,11	44,53	102,66	19,39	20,36	24,50	19,60		
	2017	28,61	15,67	39,36	60,55	21,91	21,22	24,58	19,78		

## Продолжение таблицы 26

Наименование классов и отдельных болезней	Год	Республика Беларусь	Брестская область	Витебская область	Гомельская область	Гродненская область	Минская область	Могилевская область	г. Минск
психозы и (или) деменция вследствие эпилепсии	2015	—	—	—	—	—	—	—	—
	2016	36,88	32,10	72,98	45,78	43,16	23,52	35,52	20,09
	2017	31,48	24,68	63,24	39,61	38,85	19,95	33,61	15,71
органические неспиритические расстройства	2015	—	—	—	—	—	—	—	—
	2016	439,29	433,13	461,04	512,04	425,36	696,83	425,40	227,71
	2017	447,31	382,31	461,76	616,24	447,52	765,87	326,39	221,64
из них обусловленные эпилепсией	2015	—	—	—	—	—	—	—	—
	2016	67,56	71,03	88,91	49,72	98,96	75,37	89,29	33,90
	2017	64,14	75,08	88,33	41,74	89,16	71,98	82,43	32,33
шизофрения, шизотипические и бредовые расстройства	2015	—	—	—	—	—	—	—	—
	2016	442,27	419,08	482,71	501,80	440,87	411,78	488,71	391,84
	2017	432,43	398,63	507,27	425,33	421,85	414,13	482,57	409,37
из них шизофрения	2015	—	—	—	—	—	—	—	—
	2016	316,60	300,61	373,31	358,92	357,08	284,30	350,09	251,11
	2017	314,39	289,34	384,70	347,86	333,55	277,58	362,34	260,03
шизотипическое расстройство	2015	—	—	—	—	—	—	—	—
	2016	18,35	16,37	30,96	17,27	13,99	18,59	10,69	19,10
	2017	19,94	17,10	33,20	17,80	14,38	19,56	11,70	22,85
шизоаффективное расстройство	2015	—	—	—	—	—	—	—	—
	2016	17,86	22,69	14,01	15,05	19,22	18,97	24,67	13,97
	2017	19,16	26,24	15,77	12,28	19,51	22,50	24,08	16,29
острые и переходящие неорганические психозы	2015	—	—	—	—	—	—	—	—
	2016	65,57	35,45	37,01	72,92	45,35	71,58	77,29	96,08
	2017	59,74	33,82	37,10	34,97	44,15	78,50	67,89	96,48



**Продолжение таблицы 26**

Наименование классов и отдельных болезней	Год	Республика Беларусь	Брестская область	Витебская область	Гомельская область	Гродненская область	Минская область	Могилевская область	г. Минск
	2015	—	—	—	—	—	—	—	—
расстройства настроения	2016	175,84	166,16	87,58	269,59	317,46	208,67	164,60	83,43
	2017	153,15	112,94	84,87	229,90	264,92	212,24	132,43	83,27
	2015	—	—	—	—	—	—	—	—
из них:	2016	24,48	25,78	29,78	19,25	52,10	33,51	20,88	6,53
аффективные психозы	2017	17,92	7,31	26,59	13,79	43,64	28,38	21,90	1,33
	2015	—	—	—	—	—	—	—	—
маньякальный эпизод	2016	3,40	3,35	1,47	2,34	5,39	5,44	2,30	3,47
	2017	3,89	2,74	1,50	5,14	5,13	5,50	2,84	3,99
	2015	—	—	—	—	—	—	—	—
биполярное аффективное расстройство	2016	15,90	14,05	14,01	15,67	15,00	22,51	15,79	14,47
	2017	16,27	17,89	13,22	14,92	13,35	21,74	13,38	17,12
	2015	—	—	—	—	—	—	—	—
депрессивные расстройства	2016	140,14	107,51	47,48	251,58	257,61	164,79	140,59	64,41
	2017	122,29	90,48	44,31	195,80	233,26	165,70	109,02	61,41
	2015	—	—	—	—	—	—	—	—
невротические, связанные со стрессом и соматоформные расстройства	2016	1235,47	1253,51	1398,60	1484,92	2084,31	1181,07	1007,83	699,00
	2017	1105,71	1009,43	1423,88	1410,99	1724,90	1051,25	826,35	662,17
	2015	—	—	—	—	—	—	—	—
поведенческие синдромы, связанные с физиологическими нарушениями и физическими факторами	2016	90,21	122,33	38,48	57,62	385,23	44,39	43,08	29,44
	2017	83,21	107,20	33,50	70,95	321,74	47,82	40,46	31,99

**Окончание таблицы 26**

Наименование классов и отдельных болезней	Год	Республика Беларусь	Брестская область	Витебская область	Гомельская область	Гродненская область	Минская область	Могилевская область	г. Минск
расстройства личности и поведения в зрелом возрасте	2015	—	—	—	—	—	—	—	—
	2016	122,61	80,05	151,12	153,98	170,28	174,78	129,58	51,93
	2017	115,34	64,11	151,72	140,15	167,54	172,22	115,37	49,03
из них патологическое влечение к азартным играм	2015	—	—	—	—	—	—	—	—
	2016	0,49	0,13	0,88	0,00	2,19	0,63	0,00	0,17
	2017	0,50	0,26	0,60	0,00	1,54	0,64	0,17	0,50
умственная отсталость легкой степени	2015	—	—	—	—	—	—	—	—
	2016	347,72	402,19	390,71	524,38	365,00	329,32	555,47	69,37
	2017	316,76	347,05	333,18	503,55	355,45	291,64	491,93	75,04
другие формы умственной отсталости	2015	—	—	—	—	—	—	—	—
	2016	228,38	249,82	231,04	231,10	255,08	291,76	361,93	89,63
	2017	222,06	247,43	202,19	226,51	230,35	274,26	377,89	98,56
расстройства психологического развития, эмоциональные расстройства и расстройства поведения	2015	—	—	—	—	—	—	—	—
	2016	127,21	103,64	131,22	7,16	328,92	101,05	317,36	43,08
	2017	126,40	95,32	103,50	96,65	310,10	104,59	219,21	57,42
из них: детские и неуточненные психозы	2015	—	—	—	—	—	—	—	—
	2016	0,84	1,42	0,74	0,00	0,00	2,40	0,16	0,83
	2017	1,15	2,61	0,30	0,00	0,17	2,17	0,17	1,75
расстройства аутистического спектра	2015	—	—	—	—	—	—	—	—
	2016	1,23	1,55	0,88	0,00	2,02	2,53	0,82	0,99
	2017	1,50	2,87	0,60	0,00	1,37	2,05	1,34	1,91
Из общего числа пациентов сельских жителей	2015	—	—	—	—	—	—	—	—
	2016	4807,18	3353,44	5336,78	5289,87	7298,40	3726,06	6438,19	—
	2017	4554,94	3503,77	5399,26	4861,55	7018,39	3485,84	5384,87	—

**Таблица 27**

**ЗАБОЛЕВАЕМОСТЬ ПСИХИЧЕСКИМИ И ПОВЕДЕНЧЕСКИМИ РАССТРОЙСТВАМИ В ВОЗРАСТЕ ДО 18 ЛЕТ ПО КЛАССАМ БОЛЕЗНЕЙ (кроме заболеваний, связанных с употреблением психоактивных средств)**

Наименование классов и отдельных болезней	Год	кол-во человек									
		Республика Беларусь	Брестская область	Витебская область	Гомельская область	Гродненская область	Минская область	Могилевская область	г. Минск		
Психические расстройства – всего	2015	79292	12465	8764	14384	9187	11197	11370	11925		
	2016	77351	11069	8691	13868	9149	11155	11288	12131		
	2017	72853	10847	8206	12441	8515	10575	10322	11947		
из них:	2015	2742	237	216	337	658	767	173	354		
органические, включая симптоматические, психические расстройства	2016	2682	202	202	345	716	766	133	318		
	2017	2549	230	185	304	654	754	111	311		
из них:	2015	219	37	48	34	20	44	19	17		
органические психозы и (или) деменции	2016	230	32	48	44	7	38	18	43		
	2017	187	2	57	24	2	41	14	47		
из них:	2015	–	–	–	–	–	–	–	–		
деменция при болезни Альцгеймера	2016	0	0	0	0	0	0	0	0		
	2017	0	0	0	0	0	0	0	0		
сосудистая деменция	2015	–	–	–	–	–	–	–	–		
	2016	0	0	0	0	0	0	0	0		
	2017	0	0	0	0	0	0	0	0		
другие деменции	2015	–	–	–	–	–	–	–	–		
	2016	62	0	14	41	0	0	0	7		
	2017	43	0	12	24	0	0	0	7		

**Продолжение таблицы 27**

Наименование классов и отдельных болезней	Год	Республика Беларусь	Брестская область	Витебская область	Гомельская область	Гродненская область	Минская область	Могилевская область	г. Минск
психозы и (или) деменция вследствие эпилепсии	2015	92	7	22	34	4	6	17	2
	2016	90	7	21	20	2	0	0	40
	2017	53	1	19	24	1	1	0	7
органические непсихотические расстройства	2015	2523	200	168	303	638	723	154	337
	2016	2452	170	154	301	709	728	115	275
	2017	2362	228	128	280	652	713	97	264
из них обусловленные эпилепсией	2015	313	18	35	59	43	88	50	20
	2016	212	15	30	49	21	64	23	10
	2017	192	9	22	38	22	61	22	18
шизофрения, шизотипические и бредовые расстройства	2015	—	—	—	—	—	—	—	—
	2016	290	29	16	11	15	56	50	113
	2017	279	27	8	18	22	48	41	115
из них шизофрения	2015	117	22	7	7	7	19	21	34
	2016	101	15	7	2	6	12	15	44
	2017	108	12	3	7	7	14	13	52
шизотипическое расстройство	2015	39	2	1	5	0	5	1	25
	2016	48	2	1	3	1	8	3	30
	2017	38	4	0	0	1	5	4	24
шизоаффективное расстройство	2015	5	0	0	1	0	2	1	1
	2016	8	0	0	0	1	5	1	1
	2017	5	0	0	0	0	4	1	0
острые и преходящие неорганические психозы	2015	112	11	6	18	5	21	19	32
	2016	128	11	7	6	7	29	30	38
	2017	115	6	4	11	8	24	23	39

**Продолжение таблицы 27**

Наименование классов и отдельных болезней	Год	Республика Беларусь	Брестская область	Витебская область	Гомельская область	Гродненская область	Минская область	Могилевская область	г. Минск
расстройства настроения	2015	—	—	—	—	—	—	—	—
	2016	119	19	4	10	8	37	18	23
	2017	134	32	5	9	9	28	19	32
из них: аффективные психозы	2015	—	—	—	—	—	—	—	—
	2016	5	0	0	0	0	1	4	0
	2017	9	0	0	0	0	1	4	4
маниакальный эпизод	2015	—	—	—	—	—	—	—	—
	2016	1	1	0	0	0	0	0	0
	2017	9	0	3	0	0	0	1	5
биполярное аффективное расстройство	2015	—	—	—	—	—	—	—	—
	2016	8	1	0	0	1	1	1	4
	2017	8	0	0	0	0	1	1	6
депрессивные расстройства	2015	—	—	—	—	—	—	—	—
	2016	101	15	4	10	5	35	13	19
	2017	101	29	0	9	4	25	13	21
невротические, связанные со стрессом и соматоформные расстройства	2015	4342	885	464	516	457	635	362	1023
	2016	4426	964	511	527	509	585	338	992
	2017	4596	812	511	525	505	970	274	999
поведенческие синдромы, связанные с физиологическими нарушениями и физическими факторами	2015	—	—	—	—	—	—	—	—
	2016	846	55	110	40	277	101	29	234
	2017	706	85	46	69	206	61	31	208

## Окончание таблицы 27

Наименование классов и отдельных болезней	Год	Республика Беларусь	Брестская область	Витебская область	Гомельская область	Гродненская область	Минская область	Могилевская область	г. Минск
расстройства личности и поведения в зрелом возрасте	2015	—	—	—	—	—	—	—	—
	2016	0	0	0	0	0	0	0	0
	2017	1	0	0	0	0	0	1	0
из них патологическое влечение к азартным играм	2015	—	—	—	—	—	—	—	—
	2016	0	0	0	0	0	0	0	0
	2017	1	0	0	0	0	0	1	0
умственная отсталость легкой степени	2015	9642	1268	1187	2058	1219	1478	1810	622
	2016	8636	1209	1091	1561	1231	1402	1530	612
	2017	8377	1188	955	1641	1142	1282	1523	646
другие формы умственной отсталости	2015	4558	719	531	593	567	752	636	760
	2016	4505	703	530	545	537	796	620	774
	2017	4529	742	493	539	602	769	594	790
расстройства психологического развития, эмоциональные расстройства и расстройства поведения	2015	—	—	—	—	—	—	—	—
	2016	55847	7888	6227	10829	5856	7412	8570	9065
	2017	51682	7731	6003	9336	5375	6663	7728	8846
из них: детские и неуточненные психозы	2015	—	—	—	—	—	—	—	—
	2016	1013	88	208	159	109	147	4	298
	2017	1167	130	195	191	90	162	9	390
расстройства аутистического спектра	2015	—	—	—	—	—	—	—	—
	2016	1098	146	103	159	150	146	79	315
	2017	1343	171	165	191	153	145	107	411
Из общего числа пациентов сельских жителей	2015	22294	4088	2380	4507	3259	5446	2614	—
	2016	20994	3485	2069	4466	3369	5118	2487	—
	2017	19383	3334	2071	3788	3081	4987	2122	—

**Таблица 28**

**ПОКАЗАТЕЛИ ЗАБОЛЕВАЕМОСТИ ПСИХИЧЕСКИМИ И ПОВЕДЕНЧЕСКИМИ РАССТРОЙСТВАМИ В ВОЗРАСТЕ ДО 18 ЛЕТ ПО КЛАССАМ БОЛЕЗНЕЙ (кроме заболеваний, связанных с употреблением психоактивных средств)**

Наименование классов и отдельных болезней	Год	на 100 тыс. населения								
		Республика Беларусь	Брестская область	Витебская область	Гомельская область	Гродненская область	Минская область	Могилевская область	г. Минск	
Психические расстройства – всего	2015	4388,37	4310,20	4197,70	5163,72	4479,45	4050,54	5597,37	3449,77	
	2016	4208,12	3783,46	4125,45	4909,30	4395,22	3944,50	5505,46	3403,45	
	2017	3920,26	3683,73	3888,05	4368,07	4051,77	3681,19	5018,79	3273,61	
из них: органические, включая симптоматические, психические расстройства	2015	151,75	81,95	103,46	120,98	320,83	277,46	85,17	102,41	
	2016	145,91	69,04	95,89	122,13	343,97	270,86	64,87	89,22	
	2017	137,16	78,11	87,65	106,74	311,20	262,47	53,97	85,22	
из них: органические психозы и (или) деменции	2015	12,12	12,79	22,99	12,21	9,75	15,92	9,35	4,92	
	2016	12,51	10,94	22,78	15,58	3,36	13,44	8,78	12,06	
	2017	10,06	0,68	27,01	8,43	0,95	14,27	6,81	12,88	
из них: деменция при болезни Альцгеймера	2015	–	–	–	–	–	–	–	–	
	2016	0,00	0,00	0,00	0,00	0,00	0,00	0,00	0,00	
	2017	0,00	0,00	0,00	0,00	0,00	0,00	0,00	0,00	
сосудистая деменция	2015	–	–	–	–	–	–	–	–	
	2016	0,00	0,00	0,00	0,00	0,00	0,00	0,00	0,00	
	2017	0,00	0,00	0,00	0,00	0,00	0,00	0,00	0,00	
другие деменции	2015	–	–	–	–	–	–	–	–	
	2016	3,37	0,00	6,65	14,51	0,00	0,00	0,00	1,96	
	2017	2,31	0,00	5,69	8,43	0,00	0,00	0,00	1,92	

## Продолжение таблицы 28

Наименование классов и отдельных болезней	Год	Республика Беларусь	Брестская область	Витебская область	Гомельская область	Гродненская область	Минская область	Могилевская область	г. Минск
психозы и (или) деменция вследствие эпилепсии	2015	5,09	2,42	10,54	12,21	1,95	2,17	8,37	0,58
	2016	4,90	2,39	9,97	7,08	0,96	0,00	0,00	11,22
	2017	2,85	0,34	9,00	8,43	0,48	0,35	0,00	1,92
органические неопухоточеские расстройства	2015	139,63	69,16	80,47	108,77	311,08	261,55	75,81	97,49
	2016	133,40	58,11	73,10	106,55	340,61	257,43	56,09	77,15
	2017	127,10	77,43	60,65	98,31	310,25	248,20	47,16	72,34
из них обусловленные эпилепсией	2015	17,32	6,22	16,76	21,18	20,97	31,83	24,61	5,79
	2016	11,53	5,13	14,24	17,35	10,09	22,63	11,22	2,81
	2017	10,33	3,06	10,42	13,34	10,47	21,23	10,70	4,93
шизофрения, шизотипические и бредовые расстройства	2015	—	—	—	—	—	—	—	—
	2016	15,78	9,91	7,59	3,89	7,21	19,80	24,39	31,70
	2017	15,01	9,17	3,79	6,32	10,47	16,71	19,94	31,51
из них шизофрения	2015	6,48	7,61	3,35	2,51	3,41	6,87	10,34	9,84
	2016	5,49	5,13	3,32	0,71	2,88	4,24	7,32	12,34
	2017	5,81	4,08	1,42	2,46	3,33	4,87	6,32	14,25
шизотипическое расстройство	2015	2,16	0,69	0,48	1,79	0,00	1,81	0,49	7,23
	2016	2,61	0,68	0,47	1,06	0,48	2,83	1,46	8,42
	2017	2,04	1,36	0,00	0,00	0,48	1,74	1,94	6,58
шизоаффективное расстройство	2015	0,28	0,00	0,00	0,36	0,00	0,72	0,49	0,29
	2016	0,44	0,00	0,00	0,00	0,48	1,77	0,49	0,28
	2017	0,27	0,00	0,00	0,00	0,00	1,39	0,49	0,00
острые и преходящие неорганические психозы	2015	6,20	3,80	2,87	6,46	2,44	7,60	9,35	9,26
	2016	6,96	3,76	3,32	2,12	3,36	10,25	14,63	10,66
	2017	6,19	2,04	1,90	3,86	3,81	8,35	11,18	10,69



**Продолжение таблицы 28**

Наименование классов и отдельных болезней	Год	Республика Беларусь	Брестская область	Витебская область	Гомельская область	Гродненская область	Минская область	Могилевская область	г. Минск
	2015	—	—	—	—	—	—	—	—
расстройства настроения	2016	6,47	6,49	1,90	3,54	3,84	13,08	8,78	6,45
	2017	7,21	10,87	2,37	3,16	4,28	9,75	9,24	8,77
из них:	2015	—	—	—	—	—	—	—	—
аффективные психозы	2016	0,27	0,00	0,00	0,00	0,00	0,35	1,95	0,00
	2017	0,48	0,00	0,00	0,00	0,00	0,35	1,94	1,10
2015	—	—	—	—	—	—	—	—	—
маниакальный эпизод	2016	0,05	0,34	0,00	0,00	0,00	0,00	0,00	0,00
	2017	0,48	0,00	1,42	0,00	0,00	0,00	0,49	1,37
2015	—	—	—	—	—	—	—	—	—
биполярное аффективное расстройство	2016	0,44	0,34	0,00	0,00	0,48	0,35	0,49	1,12
	2017	0,43	0,00	0,00	0,00	0,00	0,35	0,49	1,64
2015	—	—	—	—	—	—	—	—	—
депрессивные расстройства	2016	5,49	5,13	1,90	3,54	2,40	12,38	6,34	5,33
	2017	5,43	9,85	0,00	3,16	1,90	8,70	6,32	5,75
2015	—	—	—	—	—	—	—	—	—
невротические, связанные со стрессом и соматоформные расстройства	2016	240,31	306,02	222,24	185,24	222,83	229,71	178,21	295,94
	2017	240,79	329,50	242,56	186,56	244,53	206,86	164,85	278,31
	2017	247,31	275,76	242,11	184,33	240,30	337,66	133,23	273,74
поведенческие синдромы, связанные с физиологическими нарушениями и физическими факторами	2015	—	—	—	—	—	—	—	—
	2016	46,02	18,80	52,21	14,16	133,07	35,71	14,14	65,65
	2017	37,99	28,87	21,80	24,23	98,02	21,23	15,07	56,99

**Окончание таблицы 28**

Наименование классов и отдельных болезней	Год	Республика Беларусь	Брестская область	Витебская область	Гомельская область	Гродненская область	Минская область	Могилевская область	г. Минск
расстройства личности и поведения в зрелом возрасте	2015	—	—	—	—	—	—	—	—
	2016	0,00	0,00	0,00	0,00	0,00	0,00	0,00	0,00
	2017	0,05	0,00	0,00	0,00	0,00	0,00	0,49	0,00
из них патологическое влечение к азартным играм	2015	—	—	—	—	—	—	—	—
	2016	0,00	0,00	0,00	0,00	0,00	0,00	0,00	0,00
	2017	0,05	0,00	0,00	0,00	0,00	0,00	0,49	0,00
умственная отсталость легкой степени	2015	533,63	438,45	568,54	738,80	594,37	534,67	891,05	179,94
	2016	469,82	413,24	517,88	552,60	591,38	495,76	746,22	171,70
	2017	450,77	403,45	452,48	576,16	543,41	446,27	740,52	177,01
другие формы умственной отсталости	2015	252,26	248,62	254,33	212,88	272,46	272,04	313,10	219,86
	2016	245,09	240,29	251,58	192,93	257,98	281,47	302,39	217,15
	2017	243,71	251,99	233,59	189,24	286,46	267,69	288,82	216,47
расстройства психологического развития, эмоциональные расстройства и расстройства поведения	2015	—	—	—	—	—	—	—	—
	2016	3038,24	2696,17	2955,84	3833,49	2813,25	2620,94	4179,81	2543,26
	2017	2781,03	2625,51	2844,26	3277,89	2557,64	2319,41	3757,53	2423,90
из них: детские и неуточненные психозы	2015	—	—	—	—	—	—	—	—
	2016	55,11	30,08	98,73	56,29	52,36	51,98	1,95	83,61
	2017	62,80	44,15	92,39	67,06	42,83	56,39	4,38	106,86
расстройства аутистического спектра	2015	—	—	—	—	—	—	—	—
	2016	59,73	49,90	48,89	56,29	72,06	51,63	38,53	88,38
	2017	72,27	58,07	78,18	67,06	72,80	50,47	52,03	112,62
Из общего числа пациентов сельских жителей	2015	5610,95	4707,89	5249,69	6793,38	7414,74	4731,50	6573,95	—
	2016	5301,39	4065,47	4639,01	6747,96	7915,14	4338,72	6380,36	—
	2017	4911,15	3937,27	4714,85	5741,48	7439,15	4142,99	5539,60	—

**Таблица 29**

**ЗАБОЛЕВАЕМОСТЬ ПСИХИЧЕСКИМИ И ПОВЕДЕНЧЕСКИМИ РАССТРОЙСТВАМИ В ВОЗРАСТЕ ДО 15 ЛЕТ ПО КЛАССАМ БОЛЕЗНЕЙ  
(кроме заболеваний, связанных с употреблением психоактивных средств)**

**КОЛ-ВО ЧЕЛОВЕК**

Наименование классов и отдельных болезней	Год	Республика Беларусь	Брестская область	Витебская область	Гомельская область	Гродненская область	Минская область	Могилевская область	г. Минск
Психические расстройства – всего	2015	63018	9693	6841	11328	7027	8780	8991	10358
	2016	60792	8329	6760	10977	6619	8723	8922	10462
	2017	57772	8975	6515	9475	6309	8380	8253	9865
из них:	2015	1814	144	128	208	502	472	125	235
органические, включая симптоматические, психические расстройства	2016	1716	125	118	211	553	421	94	194
	2017	1653	169	106	188	503	463	77	147
из них:	2015	132	23	27	23	16	33	2	8
органические психозы и (или) деменции	2016	113	20	25	29	1	11	2	25
	2017	101	0	34	13	1	26	1	26
из них:	2015	-	-	-	-	-	-	-	-
деменция при болезни Альцгеймера	2016	0	0	0	0	0	0	0	0
	2017	0	0	0	0	0	0	0	0
сосудистая деменция	2015	-	-	-	-	-	-	-	-
	2016	0	0	0	0	0	0	0	0
	2017	0	0	0	0	0	0	0	0
другие деменции	2015	-	-	-	-	-	-	-	-
	2016	43	0	8	29	0	0	0	6
	2017	25	0	6	13	0	0	0	6

## Продолжение таблицы 29

Наименование классов и отдельных болезней	Год	Республика Беларусь	Брестская область	Витебская область	Гомельская область	Гродненская область	Минская область	Могилевская область	г. Минск
психозы и (или) деменция вследствие эпилепсии	2015	39	3	9	23	1	1	1	1
	2016	46	3	10	11	0	0	0	22
	2017	25	0	7	13	1	0	0	4
органические непсихотические расстройства	2015	1682	121	101	185	486	439	123	227
	2016	1603	105	93	182	552	410	92	169
	2017	1552	169	72	175	502	437	76	121
из них обусловленные эпилепсией	2015	187	8	24	31	28	51	33	12
	2016	113	7	24	23	16	33	6	4
	2017	122	7	17	29	16	39	5	9
шизофрения, шизотипические и бредовые расстройства	2015	—	—	—	—	—	—	—	—
	2016	83	11	2	4	1	16	10	39
	2017	76	15	3	7	6	12	8	25
из них шизофрения	2015	51	6	2	4	2	6	9	22
	2016	42	5	2	1	1	5	6	22
	2017	37	8	1	3	2	6	5	12
шизотипическое расстройство	2015	13	0	0	0	0	4	1	8
	2016	13	0	0	1	0	1	2	9
	2017	9	1	0	0	0	1	1	6
шизоаффективное расстройство	2015	2	0	0	0	0	1	1	0
	2016	1	0	0	0	0	0	0	1
	2017	0	0	0	0	0	0	0	0
острые и преходящие неорганические психозы	2015	30	5	0	3	0	9	4	9
	2016	25	5	0	2	0	9	2	7
	2017	26	3	1	4	4	5	2	7

**Продолжение таблицы 29**

Наименование классов и отдельных болезней	Год	Республика Беларусь	Брестская область	Витебская область	Гомельская область	Гродненская область	Минская область	Могилевская область	г. Минск
расстройства настроения	2015	—	—	—	—	—	—	—	—
	2016	17	3	2	1	0	8	1	2
	2017	25	10	2	0	0	7	2	4
из них: аффективные психозы	2015	—	—	—	—	—	—	—	—
	2016	0	0	0	0	0	0	0	0
	2017	1	0	0	0	0	0	1	0
маниакальный эпизод	2015	—	—	—	—	—	—	—	—
	2016	0	0	0	0	0	0	0	0
	2017	0	0	0	0	0	0	0	0
биполярное аффективное расстройство	2015	—	—	—	—	—	—	—	—
	2016	0	0	0	0	0	0	0	0
	2017	0	0	0	0	0	0	0	0
депрессивные расстройства	2015	—	—	—	—	—	—	—	—
	2016	16	2	2	1	0	8	1	2
	2017	21	9	0	0	0	7	1	4
невротические, связанные со стрессом и соматоформные расстройства	2015	2440	408	238	217	380	292	267	638
	2016	2226	375	244	215	376	273	198	545
	2017	2557	601	258	194	321	552	157	474
поведенческие синдромы, связанные с физиологическими нарушениями и физиическими факторами	2015	—	—	—	—	—	—	—	—
	2016	409	30	39	17	167	64	13	79
	2017	357	56	38	33	114	36	12	68

## Окончание таблицы 29

Наименование классов и отдельных болезней	Год	Республика Беларусь	Брестская область	Витебская область	Гомельская область	Гродненская область	Минская область	Могилевская область	г. Минск
расстройства личности и поведения в зрелом возрасте	2015	—	—	—	—	—	—	—	—
	2016	0	0	0	0	0	0	0	0
	2017	0	0	0	0	0	0	0	0
из них патологическое влечение к азартным играм	2015	—	—	—	—	—	—	—	—
	2016	0	0	0	0	0	0	0	0
	2017	0	0	0	0	0	0	0	0
умственная отсталость легкой степени	2015	5827	752	702	1117	735	964	1087	470
	2016	5234	734	641	896	722	865	942	434
	2017	5139	804	569	888	750	764	953	411
другие формы умственной отсталости	2015	3306	503	377	404	440	522	428	632
	2016	3239	499	352	381	392	573	419	623
	2017	3182	522	326	377	437	561	407	552
расстройства психологического развития, эмоциональные расстройства и расстройства поведения	2015	—	—	—	—	—	—	—	—
	2016	47868	6552	5362	9252	4408	6503	7245	8546
	2017	44783	6798	5213	7788	4178	5985	6637	8184
Из них: детские и неуточненные психозы	2015	—	—	—	—	—	—	—	—
	2016	918	76	193	143	95	128	3	280
	2017	1005	106	142	173	80	140	9	355
расстройства аутистического спектра	2015	—	—	—	—	—	—	—	—
	2016	977	132	88	143	127	124	69	294
	2017	1201	147	149	173	133	133	92	374
Из общего числа пациентов сельских жителей	2015	16810	3063	1716	3347	2437	4287	1960	—
	2016	15443	2505	1506	3225	2472	3937	1798	—
	2017	14496	2536	1503	2487	2389	4010	1571	—

Таблица 30

**ПОКАЗАТЕЛИ ЗАБОЛЕВАЕМОСТИ ПСИХИЧЕСКИМИ И ПОВЕДЕНЧЕСКИМИ РАССТРОЙСТВАМИ В ВОЗРАСТЕ ДО 15 ЛЕТ ПО КЛАССАМ БОЛЕЗНЕЙ  
(кроме заболеваний, связанных с употреблением психоактивных средств)**

Наименование классов и отдельных болезней	Год	на 100 тыс. населения									
		Республика Беларусь	Брестская область	Витебская область	Гомельская область	Гродненская область	Минская область	Могилевская область	г. Минск		
Психические расстройства – всего	2015	4108,08	3954,70	3901,56	4787,77	4031,58	3695,36	5244,68	3527,52		
	2016	3886,21	3347,35	3805,26	4558,69	3725,87	3573,83	5139,90	3467,42		
	2017	3640,08	3565,24	3634,91	3887,71	3502,61	3364,73	4717,46	3199,83		
из них:	2015	118,25	58,75	73,00	87,91	288,01	198,66	72,92	80,03		
органические, включая симптоматические, психические расстройства	2016	109,70	50,24	66,42	87,63	311,29	172,48	54,15	64,30		
	2017	104,15	67,13	59,14	77,14	279,25	185,90	44,01	47,68		
из них:	2015	8,60	9,38	15,40	9,72	9,18	13,89	1,17	2,72		
органические психозы и (или) деменции	2016	7,22	8,04	14,07	12,04	0,56	4,51	1,15	8,29		
	2017	6,36	0,00	18,97	5,33	0,56	10,44	0,57	8,43		
из них:	2015	–	–	–	–	–	–	–	–		
деменция при болезни Альцгеймера	2016	0,00	0,00	0,00	0,00	0,00	0,00	0,00	0,00		
	2017	0,00	0,00	0,00	0,00	0,00	0,00	0,00	0,00		
сосудистая деменция	2015	–	–	–	–	–	–	–	–		
	2016	0,00	0,00	0,00	0,00	0,00	0,00	0,00	0,00		
	2017	0,00	0,00	0,00	0,00	0,00	0,00	0,00	0,00		
другие деменции	2015	–	–	–	–	–	–	–	–		
	2016	2,75	0,00	4,50	12,04	0,00	0,00	0,00	1,99		
	2017	1,58	0,00	3,35	5,33	0,00	0,00	0,00	1,95		

## Продолжение таблицы 30

Наименование классов и отдельных болезней	Год	Республика Беларусь	Брестская область	Витебская область	Гомельская область	Гродненская область	Минская область	Могилевская область	г. Минск
психозы и (или) деменция вследствие эпилепсии	2015	2,54	1,22	5,13	9,72	0,57	0,42	0,58	0,34
	2016	2,94	1,21	5,63	4,57	0,00	0,00	0,00	7,29
	2017	1,58	0,00	3,91	5,33	0,56	0,00	0,00	1,30
органические непсихотические расстройства	2015	109,65	49,37	57,60	78,19	278,83	184,77	71,75	77,31
	2016	102,47	42,20	52,35	75,58	310,72	167,98	53,00	56,01
	2017	97,79	67,13	40,17	71,80	278,70	175,46	43,44	39,25
из них обусловленные эпилепсией	2015	12,19	3,26	13,69	13,10	16,06	21,47	19,25	4,09
	2016	7,22	2,81	13,51	9,55	9,01	13,52	3,46	1,33
	2017	7,69	2,78	9,48	11,90	8,88	15,66	2,86	2,92
шизофрения, шизотипические и бредовые расстройства	2015	—	—	—	—	—	—	—	—
	2016	5,31	4,42	1,13	1,66	0,56	6,56	5,76	12,93
	2017	4,79	5,96	1,67	2,87	3,33	4,82	4,57	8,11
из них шизофрения	2015	3,32	2,45	1,14	1,69	1,15	2,53	5,25	7,49
	2016	2,68	2,01	1,13	0,42	0,56	2,05	3,46	7,29
	2017	2,33	3,18	0,56	1,23	1,11	2,41	2,86	3,89
шизотипическое расстройство	2015	0,85	0,00	0,00	0,00	0,00	1,68	0,58	2,72
	2016	0,83	0,00	0,00	0,42	0,00	0,41	1,15	2,98
	2017	0,57	0,40	0,00	0,00	0,00	0,40	0,57	1,95
шизоаффективное расстройство	2015	0,13	0,00	0,00	0,00	0,00	0,42	0,58	0,00
	2016	0,06	0,00	0,00	0,00	0,00	0,00	0,00	0,33
	2017	0,00	0,00	0,00	0,00	0,00	0,00	0,00	0,00
острые и преходящие неорганические психозы	2015	1,96	2,04	0,00	1,27	0,00	3,79	2,33	3,07
	2016	1,60	2,01	0,00	0,83	0,00	3,69	1,15	2,32
	2017	1,64	1,19	0,56	1,64	2,22	2,01	1,14	2,27



**Продолжение таблицы 30**

Наименование классов и отдельных болезней	Год	Республика Беларусь	Брестская область	Витебская область	Гомельская область	Гродненская область	Минская область	Могилевская область	г. Минск
	2015	—	—	—	—	—	—	—	—
расстройства настроения	2016	1,09	1,21	1,13	0,42	0,00	3,28	0,58	0,66
	2017	1,58	3,97	1,12	0,00	0,00	2,81	1,14	1,30
	2015	—	—	—	—	—	—	—	—
из них: аффективные психозы	2016	0,00	0,00	0,00	0,00	0,00	0,00	0,00	0,00
	2017	0,06	0,00	0,00	0,00	0,00	0,00	0,57	0,00
	2015	—	—	—	—	—	—	—	—
маниакальный эпизод	2016	0,00	0,00	0,00	0,00	0,00	0,00	0,00	0,00
	2017	0,00	0,00	0,00	0,00	0,00	0,00	0,00	0,00
	2015	—	—	—	—	—	—	—	—
биполярное аффективное расстройство	2016	0,00	0,00	0,00	0,00	0,00	0,00	0,00	0,00
	2017	0,00	0,00	0,00	0,00	0,00	0,00	0,00	0,00
	2015	—	—	—	—	—	—	—	—
депрессивные расстройства	2016	1,02	0,80	1,13	0,42	0,00	3,28	0,58	0,66
	2017	1,32	3,58	0,00	0,00	0,00	2,81	0,57	1,30
	2015	159,06	166,46	135,74	91,71	218,02	122,90	155,75	217,28
невротические, связанные со стрессом и соматоформные расстройства	2016	142,30	150,71	137,35	89,29	211,65	111,85	114,07	180,63
	2017	161,11	238,74	143,95	79,60	178,21	221,64	89,74	153,75
	2015	—	—	—	—	—	—	—	—
поведенческие синдромы, связанные с физиологическими нарушениями и физиологическими факторами	2016	26,15	12,06	21,95	7,06	94,01	26,22	7,49	26,18
	2017	22,49	22,25	21,20	13,54	63,29	14,45	6,86	22,06

**Окончание таблицы 30**

Наименование классов и отдельных болезней	Год	Республика Беларусь	Брестская область	Витебская область	Гомельская область	Гродненская область	Минская область	Могилевская область	г. Минск
расстройства личности и поведения в зрелом возрасте	2015	—	—	—	—	—	—	—	—
	2016	0,00	0,00	0,00	0,00	0,00	0,00	0,00	0,00
	2017	0,00	0,00	0,00	0,00	0,00	0,00	0,00	0,00
из них патологическое влечение к азартным играм	2015	—	—	—	—	—	—	—	—
	2016	0,00	0,00	0,00	0,00	0,00	0,00	0,00	0,00
	2017	0,00	0,00	0,00	0,00	0,00	0,00	0,00	0,00
умственная отсталость легкой степени	2015	379,86	306,81	400,37	472,10	421,69	405,73	634,07	160,06
	2016	334,59	294,99	360,82	372,10	406,42	354,39	542,68	143,84
	2017	323,80	319,38	317,46	364,36	416,38	306,76	544,74	133,31
другие формы умственной отсталости	2015	215,51	205,22	215,01	170,75	252,44	219,70	249,66	215,23
	2016	207,06	200,54	198,14	158,23	220,66	234,76	241,38	206,48
	2017	200,49	207,36	181,89	154,69	242,61	225,25	232,64	179,05
расстройства психологического развития, эмоциональные расстройства и расстройства поведения	2015	—	—	—	—	—	—	—	—
	2016	3060,02	2633,19	3018,31	3842,30	2481,28	2664,29	4173,80	2832,40
	2017	2821,67	2700,45	2908,49	3195,51	2319,53	2403,09	3793,74	2654,57
из них: детские и неуточненные психозы	2015	—	—	—	—	—	—	—	—
	2016	58,68	30,54	108,64	59,39	53,48	52,44	1,73	92,80
	2017	63,32	42,11	79,23	70,98	44,41	56,21	5,14	115,15
расстройства аутистического спектра	2015	—	—	—	—	—	—	—	—
	2016	62,46	53,05	49,54	59,39	71,49	50,80	39,75	97,44
	2017	75,67	58,39	83,13	70,98	73,84	53,40	52,59	121,31
Из общего числа пациентов сельских жителей	2015	4942,95	1249,69	978,67	1414,61	1398,17	1804,33	1143,32	—
	2016	4521,06	1006,74	847,74	1339,32	1391,50	1613,00	1035,82	—
	2017	4229,47	1007,40	838,57	1020,45	1326,32	1610,09	897,99	—

**Таблица 31**  
**ЗАБОЛЕВАЕМОСТЬ ПСИХИЧЕСКИМИ И ПОВЕДЕНЧЕСКИМИ РАССТРОЙСТВАМИ В ВОЗРАСТЕ 15–17 ЛЕТ ПО КЛАССАМ БОЛЕЗНЕЙ**  
**(кроме заболеваний, связанных с употреблением психоактивных средств)**

Наименование классов и отдельных болезней	Год	кол-во человек									
		Республика Беларусь	Брестская область	Витебская область	Гомельская область	Гродненская область	Минская область	Могилевская область	г. Минск		
Психические расстройства – всего	2015	16274	2772	1923	3056	2160	2417	2379	1567		
	2016	16559	2740	1931	2891	2530	2432	2366	1669		
	2017	15081	1872	1691	2966	2206	2195	2069	2082		
из них	2015	928	93	88	129	156	295	48	119		
органические, включая симптоматические, психические расстройства	2016	966	77	84	134	163	345	39	124		
	2017	896	61	79	116	151	291	34	164		
из них:	2015	87	14	21	11	4	11	17	9		
органические психозы и (или) деменции	2016	117	12	23	15	6	27	16	18		
	2017	86	2	23	11	1	15	13	21		
из них:	2015	–	–	–	–	–	–	–	–		
деменция при болезни Альцгеймера	2016	0	0	0	0	0	0	0	0		
	2017	0	0	0	0	0	0	0	0		
сосудистая деменция	2015	–	–	–	–	–	–	–	–		
	2016	0	0	0	0	0	0	0	0		
	2017	0	0	0	0	0	0	0	0		
другие деменции	2015	–	–	–	–	–	–	–	–		
	2016	19	0	6	12	0	0	0	1		
	2017	18	0	6	11	0	0	0	1		

## Продолжение таблицы 31

Наименование классов и отдельных болезней	Год	Республика Беларусь	Брестская область	Витебская область	Гомельская область	Гродненская область	Минская область	Могилевская область	г. Минск
психозы и (или) деменция вследствие эпилепсии	2015	53	4	13	11	3	5	16	1
	2016	44	4	11	9	2	0	0	18
	2017	28	1	12	11	0	1	0	3
органические неорганические расстройства	2015	841	79	67	118	152	284	31	110
	2016	849	65	61	119	157	318	23	106
	2017	810	59	56	105	150	276	21	143
из них обусловленные эпилепсией	2015	126	10	11	28	15	37	17	8
	2016	99	8	6	26	5	31	17	6
	2017	70	2	5	9	6	22	17	9
шизофрения, шизотипические и бредовые расстройства	2015	—	—	—	—	—	—	—	—
	2016	207	18	14	7	14	40	40	74
	2017	203	12	5	11	16	36	33	90
из них шизофрения	2015	66	16	5	3	5	13	12	12
	2016	59	10	5	1	5	7	9	22
	2017	71	4	2	4	5	8	8	40
шизотипическое расстройство	2015	26	2	1	5	0	1	0	17
	2016	35	2	1	2	1	7	1	21
	2017	29	3	0	0	1	4	3	18
шизоаффективное расстройство	2015	3	0	0	1	0	1	0	1
	2016	7	0	0	0	1	5	1	0
	2017	5	0	0	0	0	4	1	0
острые и преходящие неорганические психозы	2015	82	6	6	15	5	12	15	23
	2016	103	6	7	4	7	20	28	31
	2017	89	3	3	7	4	19	21	32

**Продолжение таблицы 31**

Наименование классов и отдельных болезней	Год	Республика Беларусь	Брестская область	Витебская область	Гомельская область	Гродненская область	Минская область	Могилевская область	г. Минск
	2015	—	—	—	—	—	—	—	—
расстройства настроения	2016	102	16	2	9	8	29	17	21
	2017	109	22	3	9	9	21	17	28
из них:	2015	—	—	—	—	—	—	—	—
аффективные психозы	2016	5	0	0	0	0	1	4	0
	2017	8	0	0	0	0	1	3	4
	2015	—	—	—	—	—	—	—	—
маниакальный эпизод	2016	1	1	0	0	0	0	0	0
	2017	9	0	3	0	0	0	1	5
	2015	—	—	—	—	—	—	—	—
биполярное аффективное расстройство	2016	8	1	0	0	1	1	1	4
	2017	8	0	0	0	0	1	1	6
	2015	—	—	—	—	—	—	—	—
депрессивные расстройства	2016	85	13	2	9	5	27	12	17
	2017	80	20	0	9	4	18	12	17
	2015	1902	477	226	299	77	343	95	385
невротические, связанные со стрессом и соматоформные расстройства	2016	2200	589	267	312	133	312	140	447
	2017	2039	211	253	331	184	418	117	525
	2015	—	—	—	—	—	—	—	—
поведенческие синдромы, связанные с физиологическими нарушениями и физическими факторами	2016	437	25	71	23	110	37	16	155
	2017	349	29	8	36	92	25	19	140

## Окончание таблицы 31

Наименование классов и отдельных болезней	Год	Республика Беларусь	Брестская область	Витебская область	Гомельская область	Гродненская область	Минская область	Могилевская область	г. Минск
расстройства личности и поведения в зрелом возрасте	2015	—	—	—	—	—	—	—	—
	2016	0	0	0	0	0	0	0	0
	2017	1	0	0	0	0	0	1	0
из них патологическое влечение к азартным играм	2015	—	—	—	—	—	—	—	—
	2016	0	0	0	0	0	0	0	0
	2017	1	0	0	0	0	0	1	0
умственная отсталость легкой степени	2015	3815	516	485	941	484	514	723	152
	2016	3402	475	450	665	509	537	588	178
	2017	3238	384	386	753	392	518	570	235
другие формы умственной отсталости	2015	1252	216	154	189	127	230	208	128
	2016	1266	204	178	164	145	223	201	151
	2017	1347	220	167	162	165	208	187	238
расстройства психологического развития, эмоциональные расстройства и расстройства поведения	2015	—	—	—	—	—	—	—	—
	2016	7979	1336	865	1577	1448	909	1325	519
	2017	6899	933	790	1548	1197	678	1091	662
из них: детские и неуточненные психозы	2015	—	—	—	—	—	—	—	—
	2016	95	12	15	16	14	19	1	18
	2017	162	24	53	18	10	22	0	35
расстройства аутистического спектра	2015	—	—	—	—	—	—	—	—
	2016	121	14	15	16	23	22	10	21
	2017	142	24	16	18	20	12	15	37
Из общего числа пациентов сельских жителей	2015	5484	1025	664	1160	822	1159	654	—
	2016	5551	980	563	1241	897	1181	689	—
	2017	4887	798	568	1301	692	977	551	—

**Таблица 32**

**ПОКАЗАТЕЛИ ЗАБОЛЕВАЕМОСТИ ПСИХИЧЕСКИМИ И ПОВЕДЕНЧЕСКИМИ РАССТРОЙСТВАМИ В ВОЗРАСТЕ 15–17 ЛЕТ ПО КЛАССАМ БОЛЕЗНЕЙ (кроме заболеваний, связанных с употреблением психоактивных средств)**

Наименование классов и отдельных болезней	Год	на 100 тыс. населения								
		Республика Беларусь	Брестская область	Витебская область	Гомельская область	Гродненская область	Минская область	Могилевская область	г. Минск	
Психические расстройства – всего	2015	5964,12	6286,14	5750,43	7283,82	7014,58	6223,45	7504,73	3011,09	
	2016	6047,07	6264,43	5848,15	6934,35	8292,91	6281,15	7523,05	3050,69	
	2017	5559,51	4381,92	5313,77	7216,55	7345,50	5743,52	6734,81	3675,13	
из них: органические, включая симптоматические, психические расстройства	2015	340,09	210,90	263,15	307,46	506,61	759,58	151,42	228,67	
	2016	352,77	176,04	254,40	321,41	534,29	891,04	124,01	226,65	
	2017	330,30	142,79	248,25	282,24	502,80	761,44	110,67	289,49	
из них: органические психозы и (или) деменции	2015	31,88	31,75	62,80	26,22	12,99	28,32	53,63	17,29	
	2016	42,73	27,44	69,66	35,98	19,67	69,73	50,87	32,90	
	2017	31,70	4,68	72,27	26,76	3,33	39,25	42,32	37,07	
из них: деменция при болезни Альцгеймера	2015	–	–	–	–	–	–	–	–	
	2016	0,00	0,00	0,00	0,00	0,00	0,00	0,00	0,00	
	2017	0,00	0,00	0,00	0,00	0,00	0,00	0,00	0,00	
сосудистая деменция	2015	–	–	–	–	–	–	–	–	
	2016	0,00	0,00	0,00	0,00	0,00	0,00	0,00	0,00	
	2017	0,00	0,00	0,00	0,00	0,00	0,00	0,00	0,00	
другие деменции	2015	–	–	–	–	–	–	–	–	
	2016	6,94	0,00	18,17	28,78	0,00	0,00	0,00	1,83	
	2017	6,64	0,00	18,85	26,76	0,00	0,00	0,00	1,77	

## Продолжение таблицы 32

Наименование классов и отдельных болезней	Год	Республика Беларусь	Брестская область	Витебская область	Гомельская область	Гродненская область	Минская область	Могилевская область	г. Минск
психозы и (или) деменция вследствие эпилепсии	2015	19,42	9,07	38,87	26,22	9,74	12,87	50,47	1,92
	2016	16,07	9,15	33,31	21,59	6,56	0,00	0,00	32,90
	2017	10,32	2,34	37,71	26,76	0,00	2,62	0,00	5,30
органические непсихотические расстройства	2015	308,21	179,15	200,35	281,25	493,62	731,26	97,79	211,37
	2016	310,04	148,61	184,74	285,43	514,62	821,30	73,13	193,75
	2017	298,60	138,11	175,97	255,47	499,47	722,19	68,36	252,42
из них обусловленные эпилепсией	2015	46,18	22,68	32,89	66,74	48,71	95,27	53,63	15,37
	2016	36,15	18,29	18,17	62,36	16,39	80,06	54,05	10,97
	2017	25,81	4,68	15,71	21,90	19,98	57,57	55,34	15,89
шизофрения, шизотипические и бредовые расстройства	2015	—	—	—	—	—	—	—	—
	2016	75,59	41,15	42,40	16,79	45,89	103,31	127,19	135,26
	2017	74,83	28,09	15,71	26,76	53,28	94,20	107,42	158,87
из них шизофрения	2015	24,19	36,28	14,95	7,15	16,24	33,47	37,85	23,06
	2016	21,55	22,86	15,14	2,40	16,39	18,08	28,62	40,21
	2017	26,17	9,36	6,28	9,73	16,65	20,93	26,04	70,61
шизотипическое расстройство	2015	9,53	4,54	2,99	11,92	0,00	2,57	0,00	32,67
	2016	12,78	4,57	3,03	4,80	3,28	18,08	3,18	38,38
	2017	10,69	7,02	0,00	0,00	3,33	10,47	9,77	31,77
шизоаффективное расстройство	2015	1,10	0,00	0,00	2,38	0,00	2,57	0,00	1,92
	2016	2,56	0,00	0,00	0,00	3,28	12,91	3,18	0,00
	2017	1,84	0,00	0,00	0,00	0,00	10,47	3,26	0,00
острые и переходящие неорганические психозы	2015	30,05	13,61	17,94	35,75	16,24	30,90	47,32	44,20
	2016	37,61	13,72	21,20	9,59	22,94	51,65	89,03	56,66
	2017	32,81	7,02	9,43	17,03	13,32	49,72	68,36	56,49



**Продолжение таблицы 32**

Наименование классов и отдельных болезней	Год	Республика Беларусь	Брестская область	Витебская область	Гомельская область	Гродненская область	Минская область	Могилевская область	г. Минск
	2015	—	—	—	—	—	—	—	—
расстройства настроения	2016	37,25	36,58	6,06	21,59	26,22	74,90	54,05	38,38
	2017	40,18	51,50	9,43	21,90	29,97	54,95	55,34	49,43
	2015	—	—	—	—	—	—	—	—
из них:	2016	1,83	0,00	0,00	0,00	0,00	2,58	12,72	0,00
аффективные психозы	2017	2,95	0,00	0,00	0,00	0,00	2,62	9,77	7,06
	2015	—	—	—	—	—	—	—	—
маниакальный эпизод	2016	0,37	2,29	0,00	0,00	0,00	0,00	0,00	0,00
	2017	3,32	0,00	9,43	0,00	0,00	0,00	3,26	8,83
	2015	—	—	—	—	—	—	—	—
биполярное аффективное расстройство	2016	2,92	2,29	0,00	0,00	3,28	2,58	3,18	7,31
	2017	2,95	0,00	0,00	0,00	0,00	2,62	3,26	10,59
	2015	—	—	—	—	—	—	—	—
депрессивные расстройства	2016	31,04	29,72	6,06	21,59	16,39	69,73	38,16	31,07
	2017	29,49	46,82	0,00	21,90	13,32	47,10	39,06	30,01
	2015	697,05	1081,71	675,82	712,65	250,06	883,18	299,68	739,80
невротические, связанные со стрессом и соматоформные расстройства	2016	803,40	1346,62	808,63	748,36	435,95	805,81	445,15	817,05
	2017	751,66	493,90	795,02	805,35	612,68	1093,75	380,85	926,73
	2015	—	—	—	—	—	—	—	—
поведенческие синдромы, связанные с физиологическими нарушениями и физическими факторами	2016	159,59	57,16	215,03	55,17	360,56	95,56	50,87	283,32
	2017	128,66	67,88	25,14	87,59	306,34	65,42	61,85	247,13

## Окончание таблицы 32

Наименование классов и отдельных болезней	Год	Республика Беларусь	Брестская область	Витебская область	Гомельская область	Гродненская область	Минская область	Могилевская область	г. Минск
расстройства личности и поведения в зрелом возрасте	2015	—	—	—	—	—	—	—	—
	2016	0,00	0,00	0,00	0,00	0,00	0,00	0,00	0,00
	2017	0,37	0,00	0,00	0,00	0,00	0,00	3,26	0,00
из них патологическое влечение к азартным играм	2015	—	—	—	—	—	—	—	—
	2016	0,00	0,00	0,00	0,00	0,00	0,00	0,00	0,00
	2017	0,37	0,00	0,00	0,00	0,00	0,00	3,26	0,00
умственная отсталость легкой степени	2015	1398,13	1170,15	1450,32	2242,83	1571,79	1323,48	2280,76	292,08
	2016	1242,35	1085,99	1362,85	1595,07	1668,41	1386,92	1869,63	325,36
	2017	1193,67	898,86	1212,96	1832,12	1305,27	1355,42	1855,41	414,82
другие формы умственной отсталости	2015	458,83	489,83	460,51	450,47	412,43	592,22	656,15	245,96
	2016	462,32	466,40	539,08	393,37	475,29	575,94	639,11	276,01
	2017	496,56	514,97	524,78	394,16	549,41	544,26	608,70	420,12
расстройства психологического развития, эмоциональные расстройства и расстройства поведения	2015	—	—	—	—	—	—	—	—
	2016	2913,80	3054,48	2619,70	3782,59	4746,30	2347,68	4213,04	948,66
	2017	2543,27	2183,94	2482,48	3766,42	3985,75	1774,08	3551,32	1168,56
из них: детские и неуточненные психозы	2015	—	—	—	—	—	—	—	—
	2016	34,69	27,44	45,43	38,38	45,89	49,07	3,18	32,90
	2017	59,72	56,18	166,55	43,80	33,30	57,57	0,00	61,78
расстройства аутистического спектра	2015	—	—	—	—	—	—	—	—
	2016	44,19	32,01	45,43	38,38	75,39	56,82	31,80	38,38
	2017	52,35	56,18	50,28	43,80	66,60	31,40	48,83	65,31
Из общего числа пациентов сельских жителей	2015	9579,04	7882,19	9777,65	13068,95	11766,39	7324,78	11334,49	—
	2016	10198,42	7975,26	8739,52	14562,31	14108,21	7670,82	12702,80	—
	2017	9409,84	6824,01	9421,13	15676,59	12051,55	6489,54	10770,13	—

**Таблица 33**

**ПЕРВИЧНАЯ ЗАБОЛЕВАЕМОСТЬ ПСИХИЧЕСКИМИ И ПОВЕДЕНЧЕСКИМИ РАССТРОЙСТВАМИ ПО КЛАССАМ БОЛЕЗНЕЙ  
(кроме заболеваний, связанных с употреблением психоактивных средств)**

Наименование классов и отдельных болезней	Год	кол-во человек									
		Республика Беларусь	Брестская область	Витебская область	Гомельская область	Гродненская область	Минская область	Могилевская область	г. Минск		
Психические расстройства – всего	2015	68109	9978	7678	10189	9296	9343	7607	14018		
	2016	68680	10328	7667	9911	9298	9445	7674	14357		
	2017	70246	10517	8121	9256	10288	9335	7914	14815		
из них: органические, включая симптоматические, психические расстройства	2015	25264	3141	3361	3321	3244	3946	2740	5511		
	2016	26295	3331	3380	3272	3356	4195	2796	5965		
	2017	28894	3619	3828	3326	3685	4758	3013	6665		
из них: органические психозы и (или) деменции	2015	7640	997	920	1058	886	1089	805	1885		
	2016	7349	949	895	1161	801	1107	902	1534		
	2017	7449	919	1009	1030	769	1133	905	1684		
из них: деменция при болезни Альцгеймера	2015	–	–	–	–	–	–	–	–		
	2016	852	116	46	91	96	82	29	392		
	2017	642	112	49	64	97	82	33	205		
сосудистая деменция	2015	–	–	–	–	–	–	–	–		
	2016	2813	274	572	292	369	498	217	591		
	2017	2989	334	586	250	366	499	202	752		
другие деменции	2015	–	–	–	–	–	–	–	–		
	2016	1396	204	129	524	91	93	229	126		
	2017	1317	209	154	458	87	77	198	134		

## Продолжение таблицы 33

Наименование классов и отдельных болезней	Год	Республика Беларусь	Брестская область	Витебская область	Гомельская область	Гродненская область	Минская область	Могилевская область	г. Минск
психозы и (или) деменция вследствие эпилепсии	2015	165	73	2	15	38	30	2	5
	2016	287	144	3	31	56	11	31	11
	2017	202	54	10	8	46	45	32	7
органические непсихотические расстройства	2015	17624	2144	2441	2263	2358	2857	1935	3626
	2016	18946	2382	2485	2111	2555	3088	1894	4431
	2017	21445	2700	2819	2296	2916	3625	2108	4981
из них обусловленные эпилепсией	2015	165	32	12	13	19	48	26	15
	2016	179	46	15	12	13	37	40	16
	2017	214	30	28	0	15	67	67	7
шизофрения, шизотипические и бредовые расстройства	2015	—	—	—	—	—	—	—	—
	2016	1621	269	176	116	159	264	162	475
	2017	1878	272	223	254	162	288	177	502
из них шизофрения	2015	567	69	61	74	54	96	52	161
	2016	490	78	42	40	56	96	44	134
	2017	557	69	72	79	52	89	51	145
шизотипическое расстройство	2015	125	15	15	11	7	23	11	43
	2016	126	24	14	8	11	22	9	38
	2017	146	27	13	15	11	16	15	49
шизоаффективное расстройство	2015	93	21	9	4	12	12	10	25
	2016	87	25	1	11	11	10	16	13
	2017	88	25	11	11	12	7	5	17
острые и переходящие неорганические психозы	2015	784	78	74	110	59	116	77	270
	2016	669	76	59	46	57	112	73	246
	2017	782	74	65	111	74	137	78	243

**Продолжение таблицы 33**

Наименование классов и отдельных болезней	Год	Республика Беларусь	Брестская область	Витебская область	Гомельская область	Гродненская область	Минская область	Могилевская область	г. Минск
	2015	—	—	—	—	—	—	—	—
	2016	2070	340	113	412	393	251	231	330
	2017	1949	238	192	326	390	177	204	422
	2015	—	—	—	—	—	—	—	—
	2016	153	51	11	15	22	11	11	32
	2017	99	15	3	8	33	19	18	3
	2015	—	—	—	—	—	—	—	—
	2016	35	6	2	11	0	8	1	7
	2017	58	6	12	9	3	8	2	18
	2015	—	—	—	—	—	—	—	—
	2016	101	14	6	4	6	33	7	31
	2017	125	28	10	3	5	23	10	46
	2015	—	—	—	—	—	—	—	—
	2016	1770	252	104	397	337	180	219	281
	2017	1572	193	67	308	340	120	187	357
	2015	20153	3441	1830	2929	3181	2316	2117	4339
	2016	20326	3262	2152	3254	3242	2095	2056	4265
	2017	20349	3375	2153	2718	3902	1981	1991	4229
	2015	—	—	—	—	—	—	—	—
	2016	1511	466	140	124	319	137	102	223
	2017	1245	315	94	98	286	116	118	218

## Окончание таблицы 33

Наименование классов и отдельных болезней	Год	Республика Беларусь	Брестская область	Витебская область	Гомельская область	Гродненская область	Минская область	Могилевская область	г. Минск
расстройств личности и поведения в зрелом возрасте	2015	—	—	—	—	—	—	—	—
	2016	1086	125	115	218	98	223	83	224
	2017	1036	124	132	128	93	188	149	222
из них патологическое влечение к азартным играм	2015	—	—	—	—	—	—	—	—
	2016	15	1	2	0	9	2	0	1
	2017	12	2	2	0	4	1	2	1
умственная отсталость легкой степени	2015	1857	304	228	470	182	238	391	44
	2016	1482	349	170	292	168	191	254	58
	2017	1538	334	210	248	200	211	281	54
другие формы умственной отсталости	2015	580	125	30	33	76	157	85	74
	2016	561	106	49	43	67	136	84	76
	2017	615	94	52	32	88	168	95	86
расстройства психологического развития, эмоциональные расстройства и расстройства поведения	2015	—	—	—	—	—	—	—	—
	2016	13728	2080	1372	2180	1496	1953	1906	2741
	2017	12742	2146	1237	2126	1482	1448	1886	2417
из них: детские и неуточненные психозы	2015	—	—	—	—	—	—	—	—
	2016	86	10	10	12	17	20	1	16
	2017	80	13	5	13	7	31	3	8
расстройства аутистического спектра	2015	—	—	—	—	—	—	—	—
	2016	125	28	10	12	23	22	13	17
	2017	117	33	10	13	12	29	11	9
Из общего числа пациентов сельских жителей	2015	14105	2595	1568	2176	2405	3966	1395	—
	2016	13734	2465	1330	1965	2580	4082	1312	—
	2017	13806	2808	1390	1799	2632	3890	1287	—

Таблица 34

**ПОКАЗАТЕЛИ ПЕРВИЧНОЙ ЗАБОЛЕВАЕМОСТИ ПСИХИЧЕСКИМИ И ПОВЕДЕНЧЕСКИМИ РАССТРОЙСТВАМИ ПО КЛАССАМ БОЛЕЗНЕЙ  
(кроме заболеваний, связанных с употреблением психоактивных средств)**

Наименование классов и отдельных болезней	Год	на 100 тыс. населения								
		Республика Беларусь	Брестская область	Витебская область	Гомельская область	Гродненская область	Минская область	Могилевская область	г. Минск	
Психические расстройства – всего	2015	717,72	718,90	641,95	715,80	884,19	661,40	711,49	719,23	
	2016	722,83	744,81	643,86	697,07	886,53	665,07	719,87	729,78	
	2017	739,57	759,12	685,84	652,66	983,94	655,20	745,49	748,75	
из них: органические, включая симптоматические, психические расстройства	2015	266,23	226,30	281,01	233,31	308,55	279,34	256,27	282,76	
	2016	276,74	240,22	283,85	230,13	319,98	295,39	262,28	303,21	
	2017	304,20	261,22	323,29	234,52	352,43	333,95	283,82	336,85	
из них: органические психозы и (или) деменции	2015	80,51	71,83	76,92	74,33	84,27	77,09	75,29	96,71	
	2016	77,35	68,44	75,16	81,66	76,37	77,95	84,61	77,97	
	2017	78,42	66,33	85,21	72,63	73,55	79,52	85,25	85,11	
из них: деменция при болезни Альцгеймера	2015	–	–	–	–	–	–	–	–	
	2016	8,97	8,37	3,86	6,40	9,15	5,77	2,72	19,93	
	2017	6,76	8,08	4,14	4,51	9,28	5,76	3,11	10,36	
сосудистая деменция	2015	–	–	–	–	–	–	–	–	
	2016	29,61	19,76	48,04	20,54	35,18	35,07	20,36	30,04	
	2017	31,47	24,11	49,49	17,63	35,00	35,02	19,03	38,01	
другие деменции	2015	–	–	–	–	–	–	–	–	
	2016	14,69	14,71	10,83	36,85	8,68	6,55	21,48	6,40	
	2017	13,87	15,09	13,01	32,29	8,32	5,40	18,65	6,77	

## Продолжение таблицы 34

Наименование классов и отдельных болезней	Год	Республика Беларусь	Брестская область	Витебская область	Гомельская область	Гродненская область	Минская область	Могилевская область	г. Минск
психозы и (или) деменция вследствие эпилепсии	2015	1,74	5,26	0,17	1,05	3,61	2,12	0,19	0,26
	2016	3,02	10,38	0,25	2,18	5,34	0,77	2,91	0,56
	2017	2,13	3,90	0,84	0,56	4,40	3,16	3,01	0,35
органические непсихотические расстройства	2015	185,72	154,47	204,09	158,98	224,28	202,25	180,98	186,04
	2016	199,40	171,78	208,69	148,47	243,61	217,44	177,67	225,23
	2017	225,78	194,89	238,07	161,89	278,89	254,43	198,57	251,74
из них обусловленные эпилепсией	2015	1,74	2,31	1,00	0,91	1,81	3,40	2,43	0,77
	2016	1,88	3,32	1,26	0,84	1,24	2,61	3,75	0,81
	2017	2,25	2,17	2,36	0,00	1,43	4,70	6,31	0,35
шизофрения, шизотипические и бредовые расстройства	2015	—	—	—	—	—	—	—	—
	2016	17,06	19,40	14,78	8,16	15,16	18,59	15,20	24,14
	2017	19,77	19,63	18,83	17,91	15,49	20,21	16,67	25,37
из них шизофрения	2015	5,97	4,97	5,10	5,20	5,14	6,80	4,86	8,26
	2016	5,16	5,62	3,53	2,81	5,34	6,76	4,13	6,81
	2017	5,86	4,98	6,08	5,57	4,97	6,25	4,80	7,33
шизотипическое расстройство	2015	1,32	1,08	1,25	0,77	0,67	1,63	1,03	2,21
	2016	1,33	1,73	1,18	0,56	1,05	1,55	0,84	1,93
	2017	1,54	1,95	1,10	1,06	1,05	1,12	1,41	2,48
шизоаффективное расстройство	2015	0,98	1,51	0,75	0,28	1,14	0,85	0,94	1,28
	2016	0,92	1,80	0,08	0,77	1,05	0,70	1,50	0,66
	2017	0,93	1,80	0,93	0,78	1,15	0,49	0,47	0,86
острые и преходящие неорганические психозы	2015	8,26	5,62	6,19	7,73	5,61	8,21	7,20	13,85
	2016	7,04	5,48	4,95	3,24	5,43	7,89	6,85	12,50
	2017	8,23	5,34	5,49	7,83	7,08	9,62	7,35	12,28



**Продолжение таблицы 34**

Наименование классов и отдельных болезней	Год	Республика Беларусь	Брестская область	Витебская область	Гомельская область	Гродненская область	Минская область	Могилевская область	г. Минск
	2015	—	—	—	—	—	—	—	—
расстройства настроения	2016	21,79	24,52	9,49	28,98	37,47	17,67	21,67	16,77
	2017	20,52	17,18	16,21	22,99	37,50	12,42	19,22	21,33
	2015	—	—	—	—	—	—	—	—
из них:									
аффективные психозы	2016	1,61	3,68	0,92	1,06	2,10	0,77	1,03	1,63
	2017	1,04	1,08	0,25	0,56	3,16	1,33	1,70	0,15
	2015	—	—	—	—	—	—	—	—
маниакальный эпизод	2016	0,37	0,43	0,17	0,77	0,00	0,56	0,09	0,36
	2017	0,61	0,43	1,01	0,63	0,29	0,56	0,19	0,91
	2015	—	—	—	—	—	—	—	—
биполярное аффективное расстройство	2016	1,06	1,01	0,50	0,28	0,57	2,32	0,66	1,58
	2017	1,32	2,02	0,84	0,21	0,48	1,61	0,94	2,32
	2015	—	—	—	—	—	—	—	—
депрессивные расстройства	2016	18,63	18,17	8,73	27,92	32,13	12,67	20,54	14,28
	2017	16,55	13,93	5,66	21,72	32,52	8,42	17,62	18,04
невротические, связанные со стрессом и соматоформные расстройства	2015	212,37	247,92	153,00	205,77	302,56	163,95	198,00	222,62
	2016	213,92	235,24	180,72	228,86	309,11	147,52	192,87	216,79
	2017	214,24	243,61	181,83	191,65	373,19	139,04	187,55	213,73
	2015	—	—	—	—	—	—	—	—
поведенческие синдромы, связанные с физиологическими нарушениями и физическими факторами	2016	15,90	33,61	11,76	8,72	30,42	9,65	9,57	11,34
	2017	13,11	22,74	7,94	6,91	27,35	8,14	11,12	11,02

## Окончание таблицы 34

Наименование классов и отдельных болезней	Год	Республика Беларусь	Брестская область	Витебская область	Гомельская область	Гродненская область	Минская область	Могилевская область	г. Минск
расстройства личности и поведения в зрелом возрасте	2015	—	—	—	—	—	—	—	—
	2016	11,43	9,01	9,66	15,33	9,34	15,70	7,79	11,39
	2017	10,91	8,95	11,15	9,03	8,89	13,20	14,04	11,22
из них патологическое влечение к азартным играм	2015	—	—	—	—	—	—	—	—
	2016	0,16	0,07	0,17	0,00	0,86	0,14	0,00	0,05
	2017	0,13	0,14	0,17	0,00	0,38	0,07	0,19	0,05
умственная отсталость легкой степени	2015	19,57	21,90	19,06	33,02	17,31	16,85	36,57	2,26
	2016	15,60	25,17	14,28	20,54	16,02	13,45	23,83	2,95
	2017	16,19	24,11	17,74	17,49	19,13	14,81	26,47	2,73
другие формы умственной отсталости	2015	6,11	9,01	2,51	2,32	7,23	11,11	7,95	3,80
	2016	5,90	7,64	4,11	3,02	6,39	9,58	7,88	3,86
	2017	6,47	6,78	4,39	2,26	8,42	11,79	8,95	4,35
расстройства психологического развития, эмоциональные расстройства и расстройства поведения	2015	—	—	—	—	—	—	—	—
	2016	144,48	150,00	115,22	153,33	142,64	137,52	178,79	139,33
	2017	134,15	154,90	104,47	149,91	141,74	101,63	177,66	122,16
из них: детские и неуточненные психозы	2015	—	—	—	—	—	—	—	—
	2016	0,91	0,72	0,84	0,84	1,62	1,41	0,09	0,81
	2017	0,84	0,94	0,42	0,92	0,67	2,18	0,28	0,40
расстройства аутистического спектра	2015	—	—	—	—	—	—	—	—
	2016	1,32	2,02	0,84	0,84	2,19	1,55	1,22	0,86
	2017	1,23	2,38	0,84	0,92	1,15	2,04	1,04	0,45
Из общего числа пациентов сельских жителей	2015	658,46	614,83	560,01	652,05	877,80	648,68	631,38	—
	2016	649,03	592,72	484,88	599,25	967,67	662,16	610,44	—
	2017	660,01	683,96	516,79	556,89	1012,33	627,98	613,47	—

**Таблица 35**

**ПЕРВИЧНАЯ ЗАБОЛЕВАЕМОСТЬ ПСИХИЧЕСКИМИ И ПОВЕДЕНЧЕСКИМИ РАССТРОЙСТВАМИ В ВОЗРАСТЕ 18 ЛЕТ И СТАРШЕ ПО КЛАССАМ БОЛЕЗНЕЙ (кроме заболеваний, связанных с употреблением психоактивных средств)**

Наименование классов и отдельных болезней	Год	кол-во человек								
		Республика Беларусь	Брестская область	Витебская область	Гомельская область	Гродненская область	Минская область	Могилевская область	г. Минск	
Психические расстройства – всего	2015	51516	7570	5678	7301	7541	7008	5714	10704	
	2016	51829	7762	5918	7337	7288	6957	5550	11017	
	2017	54354	7806	6546	6772	8272	7403	5792	11763	
из них:	2015	24919	3111	3336	3285	3168	3843	2723	5453	
органические, включая симптоматические, психические расстройства	2016	25921	3297	3354	3234	3285	4055	2773	5923	
	2017	28606	3590	3804	3288	3639	4665	3001	6619	
из них:	2015	7632	997	919	1055	886	1086	805	1884	
органические психозы и (или) деменции	2016	7330	949	894	1160	801	1101	900	1525	
	2017	7437	919	1009	1027	769	1133	905	1675	
из них:	2015	–	–	–	–	–	–	–	–	
деменция при болезни Альцгеймера	2016	852	116	46	91	96	82	29	392	
	2017	642	112	49	64	97	82	33	205	
сосудистая деменция	2015	–	–	–	–	–	–	–	–	
	2016	2813	274	572	292	369	498	217	591	
	2017	2989	334	586	250	366	499	202	752	
другие деменции	2015	–	–	–	–	–	–	–	–	
	2016	1395	204	129	523	91	93	229	126	
	2017	1314	209	154	455	87	77	198	134	

## Продолжение таблицы 35

Наименование классов и отдельных болезней	Год	Республика Беларусь	Брестская область	Витебская область	Гомельская область	Гродненская область	Минская область	Могилевская область	г. Минск
психозы и (или) деменция вследствие эпилепсии	2015	161	73	1	12	38	30	2	5
	2016	277	144	3	30	56	11	31	2
	2017	197	54	10	8	46	45	32	2
органические непсихотические расстройства	2015	17287	2114	2417	2230	2282	2757	1918	3569
	2016	18591	2348	2460	2074	2484	2954	1873	4398
	2017	21169	2671	2795	2261	2870	3532	2096	4944
из них обусловленные эпилепсией	2015	144	32	11	5	16	46	23	11
	2016	167	44	13	12	12	35	38	13
	2017	202	27	27	0	13	63	66	6
шизофрения, шизотипические и бредовые расстройства	2015	—	—	—	—	—	—	—	—
	2016	1553	263	169	112	157	250	155	447
	2017	1806	263	218	242	154	281	169	479
из них шизофрения	2015	552	65	61	72	52	93	50	159
	2016	479	77	40	39	56	94	43	130
	2017	541	67	71	73	50	89	49	142
шизотипическое расстройство	2015	116	15	14	9	7	20	11	40
	2016	118	23	14	8	11	20	8	34
	2017	134	25	13	15	10	15	13	43
шизоаффективное расстройство	2015	93	21	9	4	12	12	10	25
	2016	85	25	1	11	11	10	15	12
	2017	88	25	11	11	12	7	5	17
острые и преходящие неорганические психозы	2015	744	74	71	102	55	110	74	258
	2016	627	75	56	43	55	102	69	227
	2017	741	70	61	105	71	131	74	229

**Продолжение таблицы 35**

Наименование классов и отдельных болезней	Год	Республика Беларусь	Брестская область	Витебская область	Гомельская область	Гродненская область	Минская область	Могилевская область	г. Минск
	2015	—	—	—	—	—	—	—	—
	2016	2029	325	110	411	392	243	228	320
	2017	1895	218	189	326	384	171	199	408
расстройства настроения	2015	—	—	—	—	—	—	—	—
	2016	153	51	11	15	22	11	11	32
	2017	95	15	3	8	33	19	17	0
из них:	2015	—	—	—	—	—	—	—	—
аффективные психозы	2016	34	5	2	11	0	8	1	7
	2017	51	6	9	9	3	8	2	14
маниакальный эпизод	2015	—	—	—	—	—	—	—	—
	2016	99	14	6	4	6	33	7	29
	2017	124	28	10	3	5	23	10	45
биполярное аффективное расстройство	2015	—	—	—	—	—	—	—	—
	2016	1734	240	101	396	336	172	216	273
	2017	1533	175	67	308	336	116	183	348
депрессивные расстройства	2015	18688	3263	1634	2772	2902	2163	2015	3939
	2016	18741	3070	1932	3087	2943	1902	1964	3843
	2017	18790	3153	1994	2564	3634	1781	1892	3772
невротические, связанные со стрессом и соматоформные расстройства	2015	—	—	—	—	—	—	—	—
	2016	1296	415	122	109	295	116	95	144
	2017	1015	242	77	78	258	105	110	145
поведенческие синдромы, связанные с физиологическими нарушениями и физическими факторами	2015	—	—	—	—	—	—	—	—
	2016	1296	415	122	109	295	116	95	144
	2017	1015	242	77	78	258	105	110	145

**Окончание таблицы 35**

Наименование классов и отдельных болезней	Год	Республика Беларусь	Брестская область	Витебская область	Гомельская область	Гродненская область	Минская область	Могилевская область	г. Минск
расстройств личности и поведения в зрелом возрасте	2015	—	—	—	—	—	—	—	—
	2016	1086	125	115	218	98	223	83	224
	2017	1035	124	132	128	93	188	148	222
из них патологическое влечение к азартным играм	2015	—	—	—	—	—	—	—	—
	2016	15	1	2	0	9	2	0	1
	2017	11	2	2	0	4	1	1	1
умственная отсталость легкой степени	2015	896	153	94	229	80	130	181	29
	2016	704	193	68	141	76	69	116	41
	2017	715	147	93	134	86	104	118	33
другие формы умственной отсталости	2015	252	42	11	9	38	96	40	16
	2016	259	40	25	25	28	84	35	22
	2017	238	25	21	11	24	85	42	30
расстройства психологического развития, эмоциональные расстройства и расстройства поведения	2015	—	—	—	—	—	—	—	—
	2016	240	34	23	0	14	15	101	53
	2017	254	44	18	1	0	23	113	55
из них: детские и неуточненные психозы	2015	—	—	—	—	—	—	—	—
	2016	1	0	0	0	0	0	1	0
	2017	0	0	0	0	0	0	0	0
расстройства аутистического спектра	2015	—	—	—	—	—	—	—	—
	2016	0	0	0	0	0	0	0	0
	2017	0	0	0	0	0	0	0	0
Из общего числа пациентов сельских жителей	2015	10192	1942	1195	1257	1899	2882	1017	—
	2016	10048	1899	1075	1266	1976	2877	955	—
	2017	10622	2101	1021	1280	2130	3078	1012	—

Таблица 36

**ПОКАЗАТЕЛИ ПЕРВИЧНОЙ ЗАБОЛЕВАЕМОСТИ ПСИХИЧЕСКИМИ И ПОВЕДЕНЧЕСКИМИ РАССТРОЙСТВАМИ  
В ВОЗРАСТЕ 18 ЛЕТ И СТАРШЕ ПО КЛАССАМ БОЛЕЗНЕЙ  
(кроме заболеваний, связанных с употреблением психоактивных средств)**

Наименование классов и отдельных болезней	Год	на 100 тыс. населения									
		Республика Беларусь	Брестская область	Вилебская область	Гомельская область	Гродненская область	Минская область	Могилевская область	г. Минск		
Психические расстройства – всего	2015	670,54	688,96	575,12	637,70	891,09	616,81	659,79	667,60		
	2016	676,32	709,44	603,81	643,98	866,95	611,69	644,60	683,92		
	2017	711,45	715,52	672,74	597,50	990,15	650,82	676,71	728,95		
из них	2015	324,35	283,14	337,90	286,93	374,35	338,24	314,42	340,10		
органические, включая симптоматические, психические расстройства	2016	338,24	301,34	342,20	283,85	390,77	356,53	322,07	367,69		
	2017	374,43	329,07	390,94	290,10	435,58	410,11	350,62	410,18		
из них:	2015	99,34	90,74	93,09	92,15	104,70	95,58	92,95	117,50		
органические психозы и (или) деменции	2016	95,65	86,74	91,21	101,82	95,28	96,80	104,53	94,67		
	2017	97,34	84,24	103,70	90,61	92,05	99,61	105,74	103,80		
из них:	2015	–	–	–	–	–	–	–	–		
деменция при болезни Альцгеймера	2016	11,12	10,60	4,69	7,99	11,42	7,21	3,37	24,33		
	2017	8,40	10,27	5,04	5,65	11,61	7,21	3,86	12,70		
сосудистая деменция	2015	–	–	–	–	–	–	–	–		
	2016	36,71	25,04	58,36	25,63	43,89	43,79	25,20	36,69		
	2017	39,12	30,62	60,22	22,06	43,81	43,87	23,60	46,60		
другие деменции	2015	–	–	–	–	–	–	–	–		
	2016	18,20	18,65	13,16	45,90	10,82	8,18	26,60	7,82		
	2017	17,20	19,16	15,83	40,15	10,41	6,77	23,13	8,30		

## Продолжение таблицы 36

Наименование классов и отдельных болезней	Год	Республика Беларусь	Брестская область	Витебская область	Гомельская область	Гродненская область	Минская область	Могилевская область	г. Минск
психозы и (или) деменция вследствие эпилепсии	2015	2,10	6,64	0,10	1,05	4,49	2,64	0,23	0,31
	2016	3,61	13,16	0,31	2,63	6,66	0,97	3,60	0,12
	2017	2,58	4,95	1,03	0,71	5,51	3,96	3,74	0,12
органические непсихотические расстройства	2015	225,01	192,40	244,82	194,78	269,66	242,66	221,47	222,60
	2016	242,59	214,60	250,99	182,04	295,48	259,73	217,54	273,02
	2017	277,09	244,83	287,25	199,49	343,53	310,51	244,89	306,38
из них обусловленные эпилепсией	2015	1,87	2,91	1,11	0,44	1,89	4,05	2,66	0,69
	2016	2,18	4,02	1,33	1,05	1,43	3,08	4,41	0,81
	2017	2,64	2,47	2,77	0,00	1,56	5,54	7,71	0,37
шизофрения, шизотипические и бредовые расстройства	2015	—	—	—	—	—	—	—	—
	2016	20,27	24,04	17,24	9,83	18,68	21,98	18,00	27,75
	2017	23,64	24,11	22,40	21,35	18,43	24,70	19,75	29,68
из них шизофрения	2015	7,18	5,92	6,18	6,29	6,14	8,19	5,77	9,92
	2016	6,25	7,04	4,08	3,42	6,66	8,26	4,99	8,07
	2017	7,08	6,14	7,30	6,44	5,98	7,82	5,72	8,80
шизотипическое расстройство	2015	1,51	1,37	1,42	0,79	0,83	1,76	1,27	2,49
	2016	1,54	2,10	1,43	0,70	1,31	1,76	0,93	2,11
	2017	1,75	2,29	1,34	1,32	1,20	1,32	1,52	2,66
шизоаффективное расстройство	2015	1,21	1,91	0,91	0,35	1,42	1,06	1,15	1,56
	2016	1,11	2,28	0,10	0,97	1,31	0,88	1,74	0,74
	2017	1,15	2,29	1,13	0,97	1,44	0,62	0,58	1,05
острые и преходящие неорганические психозы	2015	9,68	6,73	7,19	8,91	6,50	9,68	8,54	16,09
	2016	8,18	6,85	5,71	3,77	6,54	8,97	8,01	14,09
	2017	9,70	6,42	6,27	9,26	8,50	11,52	8,65	14,19



**Продолжение таблицы 36**

Наименование классов и отдельных болезней	Год	Республика Беларусь	Брестская область	Витебская область	Гомельская область	Гродненская область	Минская область	Могилевская область	г. Минск
	2015	—	—	—	—	—	—	—	—
расстройства настроения	2016	26,48	29,70	11,22	36,07	46,63	21,37	26,48	19,87
	2017	24,80	19,98	19,42	28,76	45,96	15,03	23,25	25,28
	2015	—	—	—	—	—	—	—	—
из них:	2016	2,00	4,66	1,12	1,32	2,62	0,97	1,28	1,99
аффективные психозы	2017	1,24	1,37	0,31	0,71	3,95	1,67	1,99	0,00
	2015	—	—	—	—	—	—	—	—
маниакальный эпизод	2016	0,44	0,46	0,20	0,97	0,00	0,70	0,12	0,43
	2017	0,67	0,55	0,92	0,79	0,36	0,70	0,23	0,87
	2015	—	—	—	—	—	—	—	—
биполярное аффективное расстройство	2016	1,29	1,28	0,61	0,35	0,71	2,90	0,81	1,80
	2017	1,62	2,57	1,03	0,26	0,60	2,02	1,17	2,79
	2015	—	—	—	—	—	—	—	—
депрессивные расстройства	2016	22,63	21,94	10,30	34,76	39,97	15,12	25,09	16,95
	2017	20,07	16,04	6,89	27,18	40,22	10,20	21,38	21,57
невротические, связанные со стрессом и соматоформные расстройства	2015	243,25	296,97	165,51	242,12	342,92	190,38	232,67	245,67
	2016	244,55	280,59	197,12	270,95	350,09	167,23	228,11	238,57
	2017	245,95	289,01	204,93	226,22	434,98	156,57	221,05	233,75
	2015	—	—	—	—	—	—	—	—
поведенческие синдромы, связанные с физиологическими нарушениями и физическими факторами	2016	16,91	37,93	12,45	9,57	35,09	10,20	11,03	8,94
	2017	13,29	22,18	7,91	6,88	30,88	9,23	12,85	8,99

## Окончание таблицы 36

Наименование классов и отдельных болезней	Год	Республика Беларусь	Брестская область	Витебская область	Гомельская область	Гродненская область	Минская область	Могилевская область	г. Минск
расстройства личности и поведения в зрелом возрасте	2015	—	—	—	—	—	—	—	—
	2016	14,17	11,42	11,73	19,13	11,66	19,61	9,64	13,91
	2017	13,55	11,37	13,57	11,29	11,13	16,53	17,29	13,76
из них патологическое влечение к азартным играм	2015	—	—	—	—	—	—	—	—
	2016	0,20	0,09	0,20	0,00	1,07	0,18	0,00	0,06
	2017	0,14	0,18	0,21	0,00	0,48	0,09	0,12	0,06
умственная отсталость легкой степени	2015	11,66	13,92	9,52	20,00	9,45	11,44	20,90	1,81
	2016	9,19	17,64	6,94	12,38	9,04	6,07	13,47	2,55
	2017	9,36	13,47	9,56	11,82	10,29	9,14	13,79	2,05
другие формы умственной отсталости	2015	3,28	3,82	1,11	0,79	4,49	8,45	4,62	1,00
	2016	3,38	3,66	2,55	2,19	3,33	7,39	4,07	1,37
	2017	3,12	2,29	2,16	0,97	2,87	7,47	4,91	1,86
расстройства психологического развития, эмоциональные расстройства и расстройства поведения	2015	—	—	—	—	—	—	—	—
	2016	3,13	3,11	2,35	0,00	1,67	1,32	11,73	3,29
	2017	3,32	4,03	1,85	0,09	0,00	2,02	13,20	3,41
из них: детские и неуточненные психозы	2015	—	—	—	—	—	—	—	—
	2016	0,01	0,00	0,00	0,00	0,00	0,00	0,12	0,00
	2017	0,00	0,00	0,00	0,00	0,00	0,00	0,00	0,00
расстройства аутистического спектра	2015	—	—	—	—	—	—	—	—
	2016	0,00	0,00	0,00	0,00	0,00	0,00	0,00	0,00
	2017	0,00	0,00	0,00	0,00	0,00	0,00	0,00	0,00
Из общего числа пациентов сельских жителей	2015	584,14	579,30	509,25	470,13	825,56	580,70	561,31	—
	2016	584,16	575,18	468,01	483,71	881,92	577,13	542,77	—
	2017	625,89	644,73	453,70	497,93	974,48	616,74	590,14	—

**Таблица 37**

**ПЕРВИЧНАЯ ЗАБОЛЕВАЕМОСТЬ ПСИХИЧЕСКИМИ И ПОВЕДЕНЧЕСКИМИ РАССТРОЙСТВАМИ В ТРУДОСПОСОБНОМ ВОЗРАСТЕ ПО КЛАССАМ БОЛЕЗНЕЙ (кроме заболеваний, связанных с употреблением психоактивных средств)**

Наименование классов и отдельных болезней	Год	кол-во человек									
		Республика Беларусь	Брестская область	Витебская область	Гомельская область	Гродненская область	Минская область	Могилевская область	г. Минск		
Психические расстройства – всего	2015	–	–	–	–	–	–	–	–	–	–
	2016	27531	4332	2430	4217	4230	3554	3002	5766	–	
	2017	27290	3982	3025	3527	4356	3601	3033	5766	–	
	2015	–	–	–	–	–	–	–	–	–	
органические, включая симптоматические, психические расстройства	2016	4749	522	403	587	588	1016	495	1138	–	
	2017	4741	471	522	434	534	1106	478	1196	–	
из них: органические психозы и (или) деменции	2015	–	–	–	–	–	–	–	–	–	
	2016	624	77	60	93	72	152	53	117	–	
	2017	519	52	47	31	40	141	66	142	–	
	2015	–	–	–	–	–	–	–	–	–	
деменция при болезни Альцгеймера	2016	28	3	2	2	7	11	1	2	–	
	2017	22	2	1	0	2	8	2	7	–	
сосудистая деменция	2015	–	–	–	–	–	–	–	–	–	
	2016	54	3	9	9	11	12	4	6	–	
другие деменции	2017	46	4	11	5	1	8	9	8	–	
	2015	–	–	–	–	–	–	–	–	–	
	2016	147	13	8	53	13	19	11	30	–	
	2017	109	10	7	16	12	14	18	32	–	

## Продолжение таблицы 37

Наименование классов и отдельных болезней	Год	Республика Беларусь	Брестская область	Витебская область	Гомельская область	Гродненская область	Минская область	Могилевская область	г. Минск
психозы и (или) деменция вследствие эпилепсии	2015	—	—	—	—	—	—	—	—
	2016	69	22	3	30	8	4	2	0
	2017	34	8	3	3	4	8	5	3
органические неорганические расстройства	2015	—	—	—	—	—	—	—	—
	2016	4125	445	343	494	516	864	442	1021
	2017	4222	419	475	403	494	965	412	1054
из них обусловленные эпилепсией	2015	—	—	—	—	—	—	—	—
	2016	104	18	13	12	7	20	27	7
	2017	109	21	21	0	9	30	27	1
шизофрения, шизотипические и бредовые расстройства	2015	—	—	—	—	—	—	—	—
	2016	1340	216	139	112	129	225	125	394
	2017	1573	206	165	232	134	249	142	445
из них шизофрения	2015	—	—	—	—	—	—	—	—
	2016	388	66	37	39	40	77	27	102
	2017	476	56	64	73	42	78	37	126
шизотипическое расстройство	2015	—	—	—	—	—	—	—	—
	2016	121	24	14	8	11	21	7	36
	2017	140	26	13	15	10	13	15	48
шизоаффективное расстройство	2015	—	—	—	—	—	—	—	—
	2016	82	23	1	11	11	10	15	11
	2017	87	25	10	11	12	7	5	17
острые и преходящие неорганические психозы	2015	—	—	—	—	—	—	—	—
	2016	613	68	55	43	49	104	64	230
	2017	730	66	60	105	67	131	70	231

**Продолжение таблицы 37**

Наименование классов и отдельных болезней	Год	Республика Беларусь	Брестская область	Витебская область	Гомельская область	Гродненская область	Минская область	Могилевская область	г. Минск
	2015	—	—	—	—	—	—	—	—
расстройства настроения	2016	1646	269	82	355	317	184	168	271
	2017	1505	170	162	263	271	145	148	346
из них:	2015	—	—	—	—	—	—	—	—
аффективные психозы	2016	123	48	9	13	14	10	7	22
	2017	74	14	2	8	20	15	12	3
	2015	—	—	—	—	—	—	—	—
маниакальный эпизод	2016	32	6	2	10	0	7	1	6
	2017	52	5	10	9	3	7	2	16
	2015	—	—	—	—	—	—	—	—
биполярное аффективное расстройство	2016	85	13	5	3	5	27	4	28
	2017	103	26	6	2	4	17	7	41
	2015	—	—	—	—	—	—	—	—
депрессивные расстройства	2016	1405	191	75	342	287	121	161	228
	2017	1182	132	44	246	239	97	135	289
	2015	—	—	—	—	—	—	—	—
невротические, связанные со стрессом и соматоформные расстройства	2016	15551	2437	1413	2621	2472	1612	1614	3382
	2017	15343	2398	1735	2158	2698	1577	1594	3183
	2015	—	—	—	—	—	—	—	—
поведенческие синдромы, связанные с физиологическими нарушениями и физическими факторами	2016	1079	386	71	80	220	92	71	159
	2017	808	225	39	60	175	72	88	149

## Окончание таблицы 37

Наименование классов и отдельных болезней	Год	Республика Беларусь	Брестская область	Витебская область	Гомельская область	Гродненская область	Минская область	Могилевская область	г. Минск
расстройства личности и поведения в зрелом возрасте	2015	—	—	—	—	—	—	—	—
	2016	1022	113	110	218	91	195	78	217
	2017	968	119	121	128	81	160	145	214
из них патологическое влечение к азартным играм	2015	—	—	—	—	—	—	—	—
	2016	14	1	2	0	9	2	0	0
	2017	11	2	2	0	4	1	1	1
умственная отсталость легкой степени	2015	—	—	—	—	—	—	—	—
	2016	839	233	100	161	77	90	133	45
	2017	877	194	128	152	96	121	146	40
другие формы умственной отсталости	2015	—	—	—	—	—	—	—	—
	2016	251	44	26	25	27	75	29	25
	2017	267	44	27	12	28	83	40	33
расстройства психологического развития, эмоциональные расстройства и расстройства поведения	2015	—	—	—	—	—	—	—	—
	2016	1054	112	86	58	309	65	289	135
	2017	1208	155	126	88	339	88	252	160
из них: детские и неуточненные психозы	2015	—	—	—	—	—	—	—	—
	2016	1	0	0	0	0	0	1	0
	2017	1	0	0	0	1	0	0	0
расстройства аутистического спектра	2015	—	—	—	—	—	—	—	—
	2016	1	0	0	0	0	1	0	0
	2017	0	0	0	0	0	0	0	0
Из общего числа пациентов сельских жителей	2015	—	—	—	—	—	—	—	—
	2016	5274	991	535	822	1024	1463	439	—
	2017	5187	992	453	828	925	1489	500	—

**Таблица 38**  
**ПОКАЗАТЕЛИ ПЕРВИЧНОЙ ЗАБОЛЕВАЕМОСТИ ПСИХИЧЕСКИМИ И ПОВЕДЕНЧЕСКИМИ РАССТРОЙСТВАМИ В ТРУДОСПОСОБНОМ ВОЗРАСТЕ ПО**  
**КЛАССАМ БОЛЕЗНЕЙ**  
**(кроме заболеваний, связанных с употреблением психоактивных средств)**

Наименование классов и отдельных болезней	Год	на 100 тыс. населения									
		Республика Беларусь	Брестская область	Вилебская область	Гомельская область	Гродненская область	Минская область	Могилевская область	г. Минск		
Психические расстройства – всего	2015	–	–	–	–	–	–	–	–	–	–
	2016	503,69	58,43	358,27	520,31	713,15	449,46	493,64	476,75	479,17	
	2017	505,64	519,93	454,40	442,12	745,48	460,42	507,15	479,17	–	
из них: органические, включая симптоматические, психические расстройства	2015	–	–	–	–	–	–	–	–	–	
	2016	86,88	67,29	59,42	72,43	99,13	128,49	81,40	94,09	–	
	2017	87,84	61,50	78,41	54,40	91,39	141,41	79,93	99,39	–	
из них: органические психозы и (или) деменции	2015	–	–	–	–	–	–	–	–	–	
	2016	11,42	9,93	8,85	11,47	12,14	19,22	8,72	9,67	–	
	2017	9,62	6,79	7,06	3,89	6,85	18,03	11,04	11,80	–	
из них: деменция при болезни Альцгеймера	2015	–	–	–	–	–	–	–	–	–	
	2016	0,51	0,39	0,29	0,25	1,18	1,39	0,16	0,17	–	
	2017	0,41	0,26	0,15	0,00	0,34	1,02	0,33	0,58	–	
сосудистая деменция	2015	–	–	–	–	–	–	–	–	–	
	2016	0,99	0,39	1,33	1,11	1,85	1,52	0,66	0,50	–	
	2017	0,85	0,52	1,65	0,63	0,17	1,02	1,50	0,66	–	
другие деменции	2015	–	–	–	–	–	–	–	–	–	
	2016	2,69	1,68	1,18	6,54	2,19	2,40	1,81	2,48	–	
	2017	2,02	1,31	1,05	2,01	2,05	1,79	3,01	2,66	–	

## Продолжение таблицы 38

Наименование классов и отдельных болезней	Год	Республика Беларусь	Брестская область	Витебская область	Гомельская область	Гродненская область	Минская область	Могилевская область	г. Минск
психозы и (или) деменция вследствие эпилепсии	2015	—	—	—	—	—	—	—	—
	2016	1,26	2,84	0,44	3,70	1,35	0,51	0,33	0,00
	2017	0,63	1,04	0,45	0,38	0,68	1,02	0,84	0,25
органические непсихотические расстройства	2015	—	—	—	—	—	—	—	—
	2016	75,47	57,36	50,57	60,95	86,99	109,27	72,68	84,42
из них обусловленные эпилепсией	2017	78,23	54,71	71,35	50,52	84,54	123,38	68,89	87,59
	2015	—	—	—	—	—	—	—	—
	2016	1,90	2,32	1,92	1,48	1,18	2,53	4,44	0,58
шизофрения, шизотипические и бредовые расстройства	2017	2,02	2,74	3,15	0,00	1,54	3,84	4,51	0,08
	2015	—	—	—	—	—	—	—	—
	2016	24,52	27,84	20,49	13,82	21,75	28,46	20,55	32,58
из них шизофрения	2017	29,15	26,90	24,79	29,08	22,93	31,84	23,74	36,98
	2015	—	—	—	—	—	—	—	—
	2016	7,10	8,51	5,46	4,81	6,74	9,74	4,44	8,43
шизотипическое расстройство	2017	8,82	7,31	9,61	9,15	7,19	9,97	6,19	10,47
	2015	—	—	—	—	—	—	—	—
	2016	2,21	3,09	2,06	0,99	1,85	2,66	1,15	2,98
шизоаффективное расстройство	2017	2,59	3,39	1,95	1,88	1,71	1,66	2,51	3,99
	2015	—	—	—	—	—	—	—	—
	2016	1,50	2,96	0,15	1,36	1,85	1,26	2,47	0,91
острые и преходящие неорганические психозы	2017	1,61	3,26	1,50	1,38	2,05	0,90	0,84	1,41
	2015	—	—	—	—	—	—	—	—
	2016	11,21	8,77	8,11	5,31	8,26	13,15	10,52	19,02
2017	13,53	8,62	9,01	13,16	11,47	16,75	11,70	19,20	



**Продолжение таблицы 38**

Наименование классов и отдельных болезней	Год	Республика Беларусь	Брестская область	Витебская область	Гомельская область	Гродненская область	Минская область	Могилевская область	г. Минск
	2015	—	—	—	—	—	—	—	—
расстройства настроения	2016	30,11	34,68	12,09	43,80	53,44	23,27	27,63	22,41
	2017	27,89	22,20	24,33	32,97	46,38	18,54	24,75	28,75
	2015	—	—	—	—	—	—	—	—
из них:	2016	2,25	6,19	1,33	1,60	2,36	1,26	1,15	1,82
аффективные психозы	2017	1,37	1,83	0,30	1,00	3,42	1,92	2,01	0,25
	2015	—	—	—	—	—	—	—	—
маниакальный эпизод	2016	0,59	0,77	0,29	1,23	0,00	0,89	0,16	0,50
	2017	0,96	0,65	1,50	1,13	0,51	0,90	0,33	1,33
	2015	—	—	—	—	—	—	—	—
биполярное аффективное расстройство	2016	1,56	1,68	0,74	0,37	0,84	3,41	0,66	2,32
	2017	1,91	3,39	0,90	0,25	0,68	2,17	1,17	3,41
	2015	—	—	—	—	—	—	—	—
депрессивные расстройства	2016	25,70	24,62	11,06	42,20	48,39	15,30	26,47	18,85
	2017	21,90	17,24	6,61	30,84	40,90	12,40	22,57	24,02
	2015	—	—	—	—	—	—	—	—
невротические, связанные со стрессом и соматоформные расстройства	2016	284,51	314,15	208,33	323,39	416,76	203,86	265,40	279,63
	2017	284,28	313,11	260,62	270,51	461,73	201,63	266,53	264,52
	2015	—	—	—	—	—	—	—	—
поведенческие синдромы, связанные с физиологическими нарушениями и физическими факторами	2016	19,74	49,76	10,47	9,87	37,09	11,63	11,68	13,15
	2017	14,97	29,38	5,86	7,52	29,95	9,21	14,71	12,38

## Окончание таблицы 38

Наименование классов и отдельных болезней	Год	Республика Беларусь	Брестская область	Витебская область	Гомельская область	Гродненская область	Минская область	Могилевская область	г. Минск
расстройства личности и поведения в зрелом возрасте	2015	—	—	—	—	—	—	—	—
	2016	18,70	14,57	16,22	26,90	15,34	24,66	12,83	17,94
	2017	17,94	15,54	18,18	16,05	13,86	20,46	24,25	17,78
из них патологическое влечение к азартным играм	2015	—	—	—	—	—	—	—	—
	2016	0,26	0,13	0,29	0,00	1,52	0,25	0,00	0,00
	2017	0,20	0,26	0,30	0,00	0,68	0,13	0,17	0,08
умственная отсталость легкой степени	2015	—	—	—	—	—	—	—	—
	2016	15,35	30,04	14,74	19,86	12,98	11,38	21,87	3,72
	2017	16,25	25,33	19,23	19,05	16,43	15,47	24,41	3,32
другие формы умственной отсталости	2015	—	—	—	—	—	—	—	—
	2016	4,59	5,67	3,83	3,08	4,55	9,49	4,77	2,07
	2017	4,95	5,75	4,06	1,50	4,79	10,61	6,69	2,74
расстройства психологического развития, эмоциональные расстройства и расстройства поведения	2015	—	—	—	—	—	—	—	—
	2016	19,28	14,44	12,68	7,16	52,10	8,22	47,52	11,16
	2017	22,38	20,24	18,93	11,03	58,02	11,25	42,14	13,30
из них: детские и неуточненные психозы	2015	—	—	—	—	—	—	—	—
	2016	0,02	0,00	0,00	0,00	0,00	0,00	0,16	0,00
	2017	0,02	0,00	0,00	0,00	0,17	0,00	0,00	0,00
расстройства аутистического спектра	2015	—	—	—	—	—	—	—	—
	2016	0,02	0,00	0,00	0,00	0,00	0,13	0,00	0,00
	2017	0,00	0,00	0,00	0,00	0,00	0,00	0,00	0,00
Из общего числа пациентов сельских жителей	2015	—	—	—	—	—	—	—	—
	2016	492,38	484,44	384,38	506,38	783,80	446,49	411,29	—
	2017	495,72	495,05	336,43	525,85	731,66	457,91	488,91	—

Таблица 39

**ПЕРВИЧНАЯ ЗАБОЛЕВАЕМОСТЬ ПСИХИЧЕСКИМИ И ПОВЕДЕНЧЕСКИМИ РАССТРОЙСТВАМИ В ВОЗРАСТЕ ДО 18 ЛЕТ ПО КЛАССАМ БОЛЕЗНЕЙ  
(кроме заболеваний, связанных с употреблением психоактивных средств)**

Наименование классов и отдельных болезней	Год	кол-во человек									
		Республика Беларусь	Брестская область	Витебская область	Гомельская область	Гродненская область	Минская область	Могилевская область	г. Минск		
Психические расстройства – всего	2015	16593	2408	2000	2888	1755	2335	1893	3314		
	2016	16851	2566	1749	2574	2010	2488	2124	3340		
	2017	15892	2711	1575	2484	2016	1932	2122	3052		
из них:	2015	345	30	25	36	76	103	17	58		
органические, включая	2016	374	34	26	38	71	140	23	42		
симптоматические, психические	2017	288	29	24	38	46	93	12	46		
расстройства	2015	8	0	1	3	0	3	0	1		
из них:	2016	19	0	1	1	0	6	2	9		
органические психозы и (или)	2017	12	0	0	3	0	0	0	9		
деменции	2015	-	-	-	-	-	-	-	-		
из них:	2016	0	0	0	0	0	0	0	0		
деменция при болезни	2017	0	0	0	0	0	0	0	0		
Альцгеймера	2015	-	-	-	-	-	-	-	-		
сосудистая деменция	2016	0	0	0	0	0	0	0	0		
	2017	0	0	0	0	0	0	0	0		
другие деменции	2015	-	-	-	-	-	-	-	-		
	2016	1	0	0	1	0	0	0	0		
	2017	3	0	0	3	0	0	0	0		

## Продолжение таблицы 39

Наименование классов и отдельных болезней	Год	Республика Беларусь										г. Минск
		Брестская область	Витебская область	Гомельская область	Гродненская область	Минская область	Могилевская область	Г. Минск				
психозы и (или) деменция вследствие эпилепсии	2015	4	0	1	3	0	0	0	0	0	0	0
	2016	10	0	0	1	0	0	0	0	0	0	9
	2017	5	0	0	0	0	0	0	0	0	0	5
органические непсихотические расстройства	2015	337	30	24	33	76	100	17	57			
	2016	355	34	25	37	71	134	21	33			
	2017	276	29	24	35	46	93	12	37			
из них обусловленные эпилепсией	2015	21	0	1	8	3	2	3	4			
	2016	12	2	2	0	1	2	2	3			
	2017	12	3	1	0	2	4	1	1			
шизофрения, шизотипические и бредовые расстройства	2015	—	—	—	—	—	—	—	—			
	2016	68	6	7	4	2	14	7	28			
	2017	72	9	5	12	8	7	8	23			
из них шизофрения	2015	15	4	0	2	2	3	2	2			
	2016	11	1	2	1	0	2	1	4			
	2017	16	2	1	6	2	0	2	3			
шизотипическое расстройство	2015	9	0	1	2	0	3	0	3			
	2016	8	1	0	0	0	2	1	4			
	2017	12	2	0	0	1	1	2	6			
шизоаффективное расстройство	2015	0	0	0	0	0	0	0	0			
	2016	2	0	0	0	0	0	1	1			
	2017	0	0	0	0	0	0	0	0			
острые и преходящие неорганические психозы	2015	40	4	3	8	4	6	3	12			
	2016	42	1	3	3	2	10	4	19			
	2017	41	4	4	6	3	6	4	14			

**Продолжение таблицы 39**

Наименование классов и отдельных болезней	Год	Республика Беларусь	Брестская область	Витебская область	Гомельская область	Гродненская область	Минская область	Могилевская область	г. Минск
расстройства настроения	2015	—	—	—	—	—	—	—	—
	2016	41	15	3	1	1	8	3	10
	2017	54	20	3	0	6	6	5	14
из них: аффективные психозы	2015	—	—	—	—	—	—	—	—
	2016	0	0	0	0	0	0	0	0
	2017	4	0	0	0	0	0	1	3
маниакальный эпизод	2015	—	—	—	—	—	—	—	—
	2016	1	1	0	0	0	0	0	0
	2017	7	0	3	0	0	0	0	4
биполярное аффективное расстройство	2015	—	—	—	—	—	—	—	—
	2016	2	0	0	0	0	0	0	2
	2017	1	0	0	0	0	0	0	1
депрессивные расстройства	2015	—	—	—	—	—	—	—	—
	2016	36	12	3	1	1	8	3	8
	2017	39	18	0	0	4	4	4	9
невротические, связанные со стрессом и соматоформные расстройства	2015	1465	178	196	157	279	153	102	400
	2016	1585	192	220	167	299	193	92	422
	2017	1559	222	159	154	268	200	99	457
поведенческие синдромы, связанные с физиологическими нарушениями и физическими факторами	2015	—	—	—	—	—	—	—	—
	2016	215	51	18	15	24	21	7	79
	2017	230	73	17	20	28	11	8	73

## Окончание таблицы 39

Наименование классов и отдельных болезней	Год	Республика Беларусь	Брестская область	Витебская область	Гомельская область	Гродненская область	Минская область	Могилевская область	г. Минск
расстройства личности и поведения в зрелом возрасте	2015	—	—	—	—	—	—	—	—
	2016	0	0	0	0	0	0	0	0
	2017	1	0	0	0	0	0	1	0
из них патологическое влечение к азартным играм	2015	—	—	—	—	—	—	—	—
	2016	0	0	0	0	0	0	0	0
	2017	1	0	0	0	0	0	1	0
умственная отсталость легкой степени	2015	961	151	134	241	102	108	210	15
	2016	778	156	102	151	92	122	138	17
	2017	823	187	117	114	114	107	163	21
другие формы умственной отсталости	2015	328	83	19	24	38	61	45	58
	2016	302	66	24	18	39	52	49	54
	2017	377	69	31	21	64	83	53	56
расстройства психологического развития, эмоциональные расстройства и расстройства поведения	2015	—	—	—	—	—	—	—	—
	2016	13488	2046	1349	2180	1482	1938	1805	2688
	2017	12488	2102	1219	2125	1482	1425	1773	2362
из них: детские и неуточненные психозы	2015	—	—	—	—	—	—	—	—
	2016	85	10	10	12	17	20	0	16
	2017	80	13	5	13	7	31	3	8
расстройства аутистического спектра	2015	—	—	—	—	—	—	—	—
	2016	125	28	10	12	23	22	13	17
	2017	117	33	10	13	12	29	11	9
Из общего числа пациентов сельских жителей	2015	3913	653	373	919	506	1084	378	—
	2016	3686	566	255	699	604	1205	357	—
	2017	3184	707	369	519	502	812	275	—

**Таблица 40**

**ПОКАЗАТЕЛИ ПЕРВИЧНОЙ ЗАБОЛЕВАЕМОСТИ ПСИХИЧЕСКИМИ И ПОВЕДЕНЧЕСКИМИ РАССТРОЙСТВАМИ В ВОЗРАСТЕ ДО 18 ЛЕТ ПО КЛАССАМ БОЛЕЗНЕЙ (кроме заболеваний, связанных с употреблением психоактивных средств)**

Наименование классов и отдельных болезней	Год	на 100 тыс. населения								
		Республика Беларусь	Брестская область	Витебская область	Гомельская область	Гродненская область	Минская область	Могилевская область	г. Минск	
Психические расстройства – всего	2015	918,33	832,65	957,94	1036,76	855,71	844,69	931,91	958,70	
	2016	916,74	877,08	830,22	911,20	965,61	879,78	1035,93	937,07	
	2017	855,16	920,68	746,24	872,14	959,29	672,54	1031,76	836,28	
из них: органические, включая симптоматические, психические расстройства	2015	19,09	10,37	11,97	12,92	37,06	37,26	8,37	16,78	
	2016	20,35	11,62	12,34	13,45	34,11	49,51	11,22	11,78	
	2017	15,50	9,85	11,37	13,34	21,89	32,37	5,83	12,60	
из них: органические психозы и (или) деменции	2015	0,44	0,00	0,48	1,08	0,00	1,09	0,00	0,29	
	2016	1,03	0,00	0,47	0,35	0,00	2,12	0,98	2,53	
	2017	0,65	0,00	0,00	1,05	0,00	0,00	0,00	2,47	
из них: деменция при болезни Альцгеймера	2015	–	–	–	–	–	–	–	–	
	2016	0,00	0,00	0,00	0,00	0,00	0,00	0,00	0,00	
	2017	0,00	0,00	0,00	0,00	0,00	0,00	0,00	0,00	
сосудистая деменция	2015	–	–	–	–	–	–	–	–	
	2016	0,00	0,00	0,00	0,00	0,00	0,00	0,00	0,00	
	2017	0,00	0,00	0,00	0,00	0,00	0,00	0,00	0,00	
другие деменции	2015	–	–	–	–	–	–	–	–	
	2016	0,05	0,00	0,00	0,35	0,00	0,00	0,00	0,00	
	2017	0,16	0,00	0,00	1,05	0,00	0,00	0,00	0,00	

## Продолжение таблицы 40

Наименование классов и отдельных болезней	Год	Республика Беларусь	Брестская область	Витебская область	Гомельская область	Гродненская область	Минская область	Могилевская область	г. Минск
психозы и (или) деменция вследствие эпилепсии	2015	0,22	0,00	0,48	1,08	0,00	0,00	0,00	0,00
	2016	0,54	0,00	0,00	0,35	0,00	0,00	0,00	2,53
	2017	0,27	0,00	0,00	0,00	0,00	0,00	0,00	1,37
органические непсихотические расстройства	2015	18,65	10,37	11,50	11,85	37,06	36,18	8,37	16,49
	2016	19,31	11,62	11,87	13,10	34,11	47,38	10,24	9,26
	2017	14,85	9,85	11,37	12,29	21,89	32,37	5,83	10,14
из них обусловленные эпилепсией	2015	1,16	0,00	0,48	2,87	1,46	0,72	1,48	1,16
	2016	0,65	0,68	0,95	0,00	0,48	0,71	0,98	0,84
	2017	0,65	1,02	0,47	0,00	0,95	1,39	0,49	0,27
шизофрения, шизотипические и бредовые расстройства	2015	—	—	—	—	—	—	—	—
	2016	3,70	2,05	3,32	1,42	0,96	4,95	3,41	7,86
	2017	3,87	3,06	2,37	4,21	3,81	2,44	3,89	6,30
из них шизофрения	2015	0,83	1,38	0,00	0,72	0,98	1,09	0,98	0,58
	2016	0,60	0,34	0,95	0,35	0,00	0,71	0,49	1,12
	2017	0,86	0,68	0,47	2,11	0,95	0,00	0,97	0,82
шизотипическое расстройство	2015	0,50	0,00	0,48	0,72	0,00	1,09	0,00	0,87
	2016	0,44	0,34	0,00	0,00	0,00	0,71	0,49	1,12
	2017	0,65	0,68	0,00	0,00	0,48	0,35	0,97	1,64
шизоаффективное расстройство	2015	0,00	0,00	0,00	0,00	0,00	0,00	0,00	0,00
	2016	0,11	0,00	0,00	0,00	0,00	0,00	0,49	0,28
	2017	0,00	0,00	0,00	0,00	0,00	0,00	0,00	0,00
острые и преходящие неорганические психозы	2015	2,21	1,38	1,44	2,87	1,95	2,17	1,48	3,47
	2016	2,28	0,34	1,42	1,06	0,96	3,54	1,95	5,33
	2017	2,21	1,36	1,90	2,11	1,43	2,09	1,94	3,84



**Продолжение таблицы 40**

Наименование классов и отдельных болезней	Год	Республика Беларусь	Брестская область	Витебская область	Гомельская область	Гродненская область	Минская область	Могилевская область	г. Минск
расстройства настроения	2015	—	—	—	—	—	—	—	—
	2016	2,23	5,13	1,42	0,35	0,48	2,83	1,46	2,81
	2017	2,91	6,79	1,42	0,00	2,86	2,09	2,43	3,84
из них: аффективные психозы	2015	—	—	—	—	—	—	—	—
	2016	0,00	0,00	0,00	0,00	0,00	0,00	0,00	0,00
	2017	0,22	0,00	0,00	0,00	0,00	0,00	0,49	0,82
маниакальный эпизод	2015	—	—	—	—	—	—	—	—
	2016	0,05	0,34	0,00	0,00	0,00	0,00	0,00	0,00
	2017	0,38	0,00	1,42	0,00	0,00	0,00	0,00	1,10
биполярное аффективное расстройство	2015	—	—	—	—	—	—	—	—
	2016	0,11	0,00	0,00	0,00	0,00	0,00	0,00	0,56
	2017	0,05	0,00	0,00	0,00	0,00	0,00	0,00	0,27
депрессивные расстройства	2015	—	—	—	—	—	—	—	—
	2016	1,96	4,10	1,42	0,35	0,48	2,83	1,46	2,24
	2017	2,10	6,11	0,00	0,00	1,90	1,39	1,94	2,47
невротические, связанные со стрессом и соматоформные расстройства	2015	81,08	61,55	93,88	56,36	136,04	55,35	50,21	115,72
	2016	86,23	65,63	104,43	59,12	143,64	68,25	44,87	118,40
	2017	83,89	75,39	75,34	54,07	127,52	69,62	48,14	125,22
поведенческие синдромы, связанные с физиологическими нарушениями и физическими факторами	2015	—	—	—	—	—	—	—	—
	2016	11,70	17,43	8,54	5,31	11,53	7,43	3,41	22,16
	2017	12,38	24,79	8,05	7,02	13,32	3,83	3,89	20,00

## Окончание таблицы 40

Наименование классов и отдельных болезней	Год	Республика Беларусь	Брестская область	Витебская область	Гомельская область	Гродненская область	Минская область	Могилевская область	г. Минск
расстройства личности и поведения в зрелом возрасте	2015	—	—	—	—	—	—	—	—
	2016	0,00	0,00	0,00	0,00	0,00	0,00	0,00	0,00
	2017	0,05	0,00	0,00	0,00	0,00	0,00	0,49	0,00
из них патологическое влечение к азартным играм	2015	—	—	—	—	—	—	—	—
	2016	0,00	0,00	0,00	0,00	0,00	0,00	0,00	0,00
	2017	0,05	0,00	0,00	0,00	0,00	0,00	0,49	0,00
умственная отсталость легкой степени	2015	53,19	52,21	64,18	86,52	49,73	39,07	103,38	4,34
	2016	42,33	53,32	48,42	53,45	44,20	43,14	67,31	4,77
	2017	44,29	63,51	55,44	40,03	54,25	37,25	79,25	5,75
другие формы умственной отсталости	2015	18,15	28,70	9,10	8,62	18,53	22,07	22,15	16,78
	2016	16,43	22,56	11,39	6,37	18,74	18,39	23,90	15,15
	2017	20,29	23,43	14,69	7,37	30,45	28,89	25,77	15,34
расстройства психологического развития, эмоциональные расстройства и расстройства поведения	2015	—	—	—	—	—	—	—	—
	2016	733,79	699,34	640,34	771,73	711,96	685,29	880,35	754,14
	2017	671,99	713,86	577,57	746,09	705,19	496,05	862,07	647,21
из них: детские и неуточненные психозы	2015	—	—	—	—	—	—	—	—
	2016	4,62	3,42	4,75	4,25	8,17	7,07	0,00	4,49
	2017	4,30	4,41	2,37	4,56	3,33	10,79	1,46	2,19
расстройства аутистического спектра	2015	—	—	—	—	—	—	—	—
	2016	6,80	9,57	4,75	4,25	11,05	7,78	6,34	4,77
	2017	6,30	11,21	4,74	4,56	5,71	10,09	5,35	2,47
Из общего числа пациентов сельских жителей	2015	984,82	752,02	822,75	1385,20	1151,23	941,78	950,63	—
	2016	930,79	660,27	571,75	1056,16	1419,04	1021,52	915,88	—
	2017	806,74	834,93	840,07	786,65	1212,09	674,58	717,90	—

Таблица 41

**ПЕРВИЧНАЯ ЗАБОЛЕВАЕМОСТЬ ПСИХИЧЕСКИМИ И ПОВЕДЕНЧЕСКИМИ РАССТРОЙСТВАМИ В ВОЗРАСТЕ ДО 15 ЛЕТ ПО КЛАССАМ БОЛЕЗНЕЙ  
(кроме заболеваний, связанных с употреблением психоактивных средств)**

Наименование классов и отдельных болезней	Год	кол-во человек									
		Республика Беларусь	Брестская область	Витебская область	Гомельская область	Гродненская область	Минская область	Могилевская область	г. Минск		
Психические расстройства – всего	2015	13967	1942	1684	2452	1430	2053	1522	2884		
	2016	13958	2057	1436	2187	1386	2164	1783	2945		
	2017	12811	2284	1272	2072	1207	1623	1766	2587		
из них:	2015	227	19	14	21	61	70	10	32		
органические, включая симптоматические, психические расстройства	2016	264	26	18	27	66	76	23	28		
	2017	209	20	12	34	41	64	11	27		
из них:	2015	8	0	1	3	0	3	0	1		
органические психозы и (или) деменции	2016	14	0	1	1	0	2	2	8		
	2017	8	0	0	3	0	0	0	5		
из них:	2015	-	-	-	-	-	-	-	-		
деменция при болезни Альцгеймера	2016	0	0	0	0	0	0	0	0		
	2017	0	0	0	0	0	0	0	0		
сосудистая деменция	2015	-	-	-	-	-	-	-	-		
	2016	0	0	0	0	0	0	0	0		
	2017	0	0	0	0	0	0	0	0		
другие деменции	2015	-	-	-	-	-	-	-	-		
	2016	1	0	0	1	0	0	0	0		
	2017	3	0	0	3	0	0	0	0		

## Продолжение таблицы 41

Наименование классов и отдельных болезней	Год	Республика Беларусь	Брестская область	Витебская область	Гомельская область	Гродненская область	Минская область	Могилевская область	г. Минск
психозы и (или) деменция вследствие эпилепсии	2015	4	0	1	3	0	0	0	0
	2016	9	0	0	1	0	0	0	8
	2017	3	0	0	0	0	0	0	3
органические непсихотические расстройства	2015	219	19	13	18	61	67	10	31
	2016	250	26	17	26	66	74	21	20
	2017	201	20	12	31	41	64	11	22
из них обусловленные эпилепсией	2015	14	0	0	5	2	1	3	3
	2016	10	2	1	0	1	2	2	2
	2017	8	3	1	0	1	1	1	1
шизофрения, шизотипические и бредовые расстройства	2015	—	—	—	—	—	—	—	—
	2016	16	3	0	0	0	3	1	9
	2017	19	5	1	5	3	0	1	4
из них шизофрения	2015	4	0	0	1	0	0	2	1
	2016	5	0	0	0	0	1	1	3
	2017	4	0	0	3	1	0	0	0
шизотипическое расстройство	2015	2	0	0	0	0	2	0	0
	2016	1	0	0	0	0	0	0	1
	2017	2	1	0	0	0	0	0	1
шизоаффективное расстройство	2015	0	0	0	0	0	0	0	0
	2016	1	0	0	0	0	0	0	1
	2017	0	0	0	0	0	0	0	0
острые и преходящие неорганические психозы	2015	11	3	0	1	0	2	1	4
	2016	7	1	0	0	0	2	0	4
	2017	11	3	1	2	1	0	1	3

**Продолжение таблицы 41**

Наименование классов и отдельных болезней	Год	Республика Беларусь	Брестская область	Витебская область	Гомельская область	Гродненская область	Минская область	Могилевская область	г. Минск
	2015	—	—	—	—	—	—	—	—
расстройства настроения	2016	9	3	1	0	0	3	0	2
	2017	12	6	0	0	0	1	2	3
из них:	2015	—	—	—	—	—	—	—	—
аффективные психозы	2016	0	0	0	0	0	0	0	0
	2017	1	0	0	0	0	0	1	0
	2015	—	—	—	—	—	—	—	—
маниакальный эпизод	2016	0	0	0	0	0	0	0	0
	2017	0	0	0	0	0	0	0	0
	2015	—	—	—	—	—	—	—	—
биполярное аффективное расстройство	2016	0	0	0	0	0	0	0	0
	2017	0	0	0	0	0	0	0	0
	2015	—	—	—	—	—	—	—	—
депрессивные расстройства	2016	8	2	1	0	0	3	0	2
	2017	10	5	0	0	0	1	1	3
	2015	856	66	95	69	263	88	47	228
невротические, связанные со стрессом и соматоформные расстройства	2016	870	85	95	70	236	91	55	238
	2017	709	113	67	52	118	93	37	229
поведенческие синдромы, связанные с физиологическими нарушениями и физическими факторами	2015	—	—	—	—	—	—	—	—
	2016	99	26	10	6	17	9	4	27
	2017	132	55	13	9	11	9	1	34

## Окончание таблицы 41

Наименование классов и отдельных болезней	Год	Республика Беларусь	Брестская область	Витебская область	Гомельская область	Гродненская область	Минская область	Могилевская область	г. Минск
расстройства личности и поведения в зрелом возрасте	2015	—	—	—	—	—	—	—	—
	2016	0	0	0	0	0	0	0	0
	2017	0	0	0	0	0	0	0	0
из них патологическое влечение к азартным играм	2015	—	—	—	—	—	—	—	—
	2016	0	0	0	0	0	0	0	0
	2017	0	0	0	0	0	0	0	0
умственная отсталость легкой степени	2015	596	84	79	130	59	82	152	10
	2016	492	85	67	75	71	92	90	12
	2017	535	128	73	71	74	71	106	12
другие формы умственной отсталости	2015	267	62	14	22	37	51	38	43
	2016	271	55	21	14	38	47	46	50
	2017	310	44	25	17	51	74	47	52
расстройства психологического развития, эмоциональные расстройства и расстройства поведения	2015	—	—	—	—	—	—	—	—
	2016	11937	1774	1224	1995	958	1843	1564	2579
	2017	10885	1913	1081	1884	909	1311	1561	2226
из них: детские и неуточненные психозы	2015	—	—	—	—	—	—	—	—
	2016	83	10	9	12	16	20	0	16
	2017	79	13	5	13	6	31	3	8
расстройства аутистического спектра	2015	—	—	—	—	—	—	—	—
	2016	121	28	9	12	22	21	12	17
	2017	117	33	10	13	12	29	11	9
Из общего числа пациентов сельских жителей	2015	3215	499	289	738	410	958	321	—
	2016	2964	413	195	560	412	1082	302	—
	2017	2581	548	318	403	390	692	230	—

Таблица 42

**ПОКАЗАТЕЛИ ПЕРВИЧНОЙ ЗАБОЛЕВАЕМОСТИ ПСИХИЧЕСКИМИ И ПОВЕДЕНЧЕСКИМИ РАССТРОЙСТВАМИ В ВОЗРАСТЕ ДО 15 ЛЕТ ПО КЛАССАМ БОЛЕЗНЕЙ (кроме заболеваний, связанных с употреблением психоактивных средств)**

Наименование классов и отдельных болезней	Год	на 100 тыс. населения									
		Республика Беларусь	Брестская область	Витебская область	Гомельская область	Гродненская область	Минская область	Могилевская область	г. Минск		
Психические расстройства – всего	2015	910,49	792,33	960,42	1036,34	820,43	864,08	887,82	982,18		
	2016	892,28	826,69	808,34	908,25	780,19	886,59	1027,17	976,06		
	2017	807,19	907,30	709,69	850,17	670,10	651,67	1009,45	839,12		
из них:	2015	14,80	7,75	7,98	8,88	35,00	29,46	5,83	10,90		
органические, включая симптоматические, психические расстройства	2016	16,88	10,45	10,13	11,21	37,15	31,14	13,25	9,28		
	2017	13,17	7,94	6,70	13,95	22,76	25,70	6,29	8,76		
из них:	2015	0,52	0,00	0,57	1,27	0,00	1,26	0,00	0,34		
органические психозы и (или) деменции	2016	0,89	0,00	0,56	0,42	0,00	0,82	1,15	2,65		
	2017	0,50	0,00	0,00	1,23	0,00	0,00	0,00	1,62		
из них:	2015	–	–	–	–	–	–	–	–		
деменция при болезни Альцгеймера	2016	0,00	0,00	0,00	0,00	0,00	0,00	0,00	0,00		
	2017	0,00	0,00	0,00	0,00	0,00	0,00	0,00	0,00		
сосудистая деменция	2015	–	–	–	–	–	–	–	–		
	2016	0,00	0,00	0,00	0,00	0,00	0,00	0,00	0,00		
	2017	0,00	0,00	0,00	0,00	0,00	0,00	0,00	0,00		
другие деменции	2015	–	–	–	–	–	–	–	–		
	2016	0,06	0,00	0,00	0,42	0,00	0,00	0,00	0,00		
	2017	0,19	0,00	0,00	1,23	0,00	0,00	0,00	0,00		

## Продолжение таблицы 42

Наименование классов и отдельных болезней	Год	Республика Беларусь	Брестская область	Витебская область	Гомельская область	Гродненская область	Минская область	Могилевская область	г. Минск
психозы и (или) деменция вследствие эпилепсии	2015	0,26	0,00	0,57	1,27	0,00	0,00	0,00	0,00
	2016	0,58	0,00	0,00	0,42	0,00	0,00	0,00	2,65
	2017	0,19	0,00	0,00	0,00	0,00	0,00	0,00	0,97
органические неэпилептические расстройства	2015	14,28	7,75	7,41	7,61	35,00	28,20	5,83	10,56
	2016	15,98	10,45	9,57	10,80	37,15	30,32	12,10	6,63
	2017	12,66	7,94	6,70	12,72	22,76	25,70	6,29	7,14
из них обусловленные эпилепсией	2015	0,91	0,00	0,00	2,11	1,15	0,42	1,75	1,02
	2016	0,64	0,80	0,56	0,00	0,56	0,82	1,15	0,66
	2017	0,50	1,19	0,56	0,00	0,56	0,40	0,57	0,32
шизофрения, шизотипические и бредовые расстройства	2015	—	—	—	—	—	—	—	—
	2016	1,02	1,21	0,00	0,00	0,00	1,23	0,58	2,98
	2017	1,20	1,99	0,56	2,05	1,67	0,00	0,57	1,30
из них шизофрения	2015	0,26	0,00	0,00	0,42	0,00	0,00	1,17	0,34
	2016	0,32	0,00	0,00	0,00	0,00	0,41	0,58	0,99
	2017	0,25	0,00	0,00	1,23	0,56	0,00	0,00	0,00
шизотипическое расстройство	2015	0,13	0,00	0,00	0,00	0,00	0,84	0,00	0,00
	2016	0,06	0,00	0,00	0,00	0,00	0,00	0,00	0,33
	2017	0,13	0,40	0,00	0,00	0,00	0,00	0,00	0,32
шизоаффективное расстройство	2015	0,00	0,00	0,00	0,00	0,00	0,00	0,00	0,00
	2016	0,06	0,00	0,00	0,00	0,00	0,00	0,00	0,33
	2017	0,00	0,00	0,00	0,00	0,00	0,00	0,00	0,00
острые и преходящие неорганические психозы	2015	0,72	1,22	0,00	0,42	0,00	0,84	0,58	1,36
	2016	0,45	0,40	0,00	0,00	0,00	0,82	0,00	1,33
	2017	0,69	1,19	0,56	0,82	0,56	0,00	0,57	0,97



**Продолжение таблицы 42**

Наименование классов и отдельных болезней	Год	Республика Беларусь	Брестская область	Витебская область	Гомельская область	Гродненская область	Минская область	Могилевская область	г. Минск
	2015	—	—	—	—	—	—	—	—
расстройства настроения	2016	0,58	1,21	0,56	0,00	0,00	1,23	0,00	0,66
	2017	0,76	2,38	0,00	0,00	0,00	0,40	1,14	0,97
из них:	2015	—	—	—	—	—	—	—	—
аффективные психозы	2016	0,00	0,00	0,00	0,00	0,00	0,00	0,00	0,00
	2017	0,06	0,00	0,00	0,00	0,00	0,00	0,57	0,00
	2015	—	—	—	—	—	—	—	—
маниакальный эпизод	2016	0,00	0,00	0,00	0,00	0,00	0,00	0,00	0,00
	2017	0,00	0,00	0,00	0,00	0,00	0,00	0,00	0,00
	2015	—	—	—	—	—	—	—	—
биполярное аффективное расстройство	2016	0,00	0,00	0,00	0,00	0,00	0,00	0,00	0,00
	2017	0,00	0,00	0,00	0,00	0,00	0,00	0,00	0,00
	2015	—	—	—	—	—	—	—	—
депрессивные расстройства	2016	0,51	0,80	0,56	0,00	0,00	1,23	0,00	0,66
	2017	0,63	1,99	0,00	0,00	0,00	0,40	0,57	0,97
	2015	55,80	26,93	54,18	29,16	150,89	37,04	27,42	77,65
невротические, связанные со стрессом и соматоформные расстройства	2016	55,62	34,16	53,48	29,07	132,85	37,28	31,69	78,88
	2017	44,67	44,89	37,38	21,34	65,51	37,34	21,15	74,28
	2015	—	—	—	—	—	—	—	—
поведенческие синдромы, связанные с физиологическими нарушениями и физическими факторами	2016	6,33	10,45	5,63	2,49	9,57	3,69	2,30	8,95
	2017	8,32	21,85	7,25	3,69	6,11	3,61	0,57	11,03

## Окончание таблицы 42

Наименование классов и отдельных болезней	Год	Республика Беларусь	Брестская область	Витебская область	Гомельская область	Гродненская область	Минская область	Могилевская область	г. Минск
расстройства личности и поведения в зрелом возрасте	2015	—	—	—	—	—	—	—	—
	2016	0,00	0,00	0,00	0,00	0,00	0,00	0,00	0,00
	2017	0,00	0,00	0,00	0,00	0,00	0,00	0,00	0,00
из них патологическое влечение к азартным играм	2015	—	—	—	—	—	—	—	—
	2016	0,00	0,00	0,00	0,00	0,00	0,00	0,00	0,00
	2017	0,00	0,00	0,00	0,00	0,00	0,00	0,00	0,00
умственная отсталость легкой степени	2015	38,85	34,27	45,06	54,94	33,85	34,51	88,67	3,41
	2016	31,45	34,16	37,71	31,15	39,97	37,69	51,85	3,98
	2017	33,71	50,85	40,73	29,13	41,08	28,51	60,59	3,89
другие формы умственной отсталости	2015	17,41	25,30	7,98	9,30	21,23	21,47	22,17	14,64
	2016	17,32	22,10	11,82	5,81	21,39	19,26	26,50	16,57
	2017	19,53	17,48	13,95	6,98	28,31	29,71	26,87	16,87
расстройства психологического развития, эмоциональные расстройства и расстройства поведения	2015	—	—	—	—	—	—	—	—
	2016	763,09	712,95	689,00	828,51	539,26	755,08	901,01	854,76
	2017	685,84	759,92	603,12	773,03	504,66	526,39	892,28	722,03
из них: детские и неуточненные психозы	2015	—	—	—	—	—	—	—	—
	2016	5,31	4,02	5,07	4,98	9,01	8,19	0,00	5,30
	2017	4,98	5,16	2,79	5,33	3,33	12,45	1,71	2,59
расстройства аутистического спектра	2015	—	—	—	—	—	—	—	—
	2016	7,74	11,25	5,07	4,98	12,38	8,60	6,91	5,63
	2017	7,37	13,11	5,58	5,33	6,66	11,64	6,29	2,92
Из общего числа пациентов сельских жителей	2015	945,37	203,59	164,82	311,91	235,23	403,21	187,25	—
	2016	867,73	165,98	109,77	232,56	231,92	443,30	173,98	—
	2017	753,05	217,69	177,42	165,36	216,52	277,85	131,47	—

Таблица 43

**ПЕРВИЧНАЯ ЗАБОЛЕВАЕМОСТЬ ПСИХИЧЕСКИМИ И ПОВЕДЕНЧЕСКИМИ РАССТРОЙСТВАМИ В ВОЗРАСТЕ 15–17 ЛЕТ ПО КЛАССАМ БОЛЕЗНЕЙ  
(кроме заболеваний, связанных с употреблением психоактивных средств)**

Наименование классов и отдельных болезней	Год	кол-во человек									
		Республика Беларусь	Брестская область	Витебская область	Гомельская область	Гродненская область	Минская область	Могилевская область	г. Минск		
Психические расстройства – всего	2015	2626	466	316	436	325	282	371	430		
	2016	2893	509	313	387	624	324	341	395		
	2017	3081	427	303	412	809	309	356	465		
из них: органические, включая симптоматические, психические расстройства	2015	118	11	11	15	15	33	7	26		
	2016	110	8	8	11	5	64	0	14		
	2017	79	9	12	4	5	29	1	19		
из них: органические психозы и (или) деменции	2015	0	0	0	0	0	0	0	0		
	2016	5	0	0	0	0	4	0	1		
	2017	4	0	0	0	0	0	0	4		
из них: деменция при болезни Альцгеймера	2015	–	–	–	–	–	–	–	–		
	2016	0	0	0	0	0	0	0	0		
	2017	0	0	0	0	0	0	0	0		
сосудистая деменция	2015	–	–	–	–	–	–	–	–		
	2016	0	0	0	0	0	0	0	0		
	2017	0	0	0	0	0	0	0	0		
Другие деменции	2015	–	–	–	–	–	–	–	–		
	2016	0	0	0	0	0	0	0	0		
	2017	0	0	0	0	0	0	0	0		

## Продолжение таблицы 43

Наименование классов и отдельных болезней	Год	Республика Беларусь	Брестская область	Витебская область	Гомельская область	Гродненская область	Минская область	Могилевская область	г. Минск
психозы и (или) деменция вследствие эпилепсии	2015	0	0	0	0	0	0	0	0
	2016	1	0	0	0	0	0	0	1
	2017	2	0	0	0	0	0	0	2
органические непсихотические расстройства	2015	118	11	11	15	15	33	7	26
	2016	105	8	8	11	5	60	0	13
	2017	75	9	12	4	5	29	1	15
из них обусловленные эпилепсией	2015	7	0	1	3	1	1	0	1
	2016	2	0	1	0	0	0	0	1
	2017	4	0	0	0	1	3	0	0
шизофрения, шизотипические и бредовые расстройства	2015	—	—	—	—	—	—	—	—
	2016	52	3	7	4	2	11	6	19
	2017	53	4	4	7	5	7	7	19
из них шизофрения	2015	11	4	0	1	2	3	0	1
	2016	6	1	2	1	0	1	0	1
	2017	12	2	1	3	1	0	2	3
шизотипическое расстройство	2015	7	0	1	2	0	1	0	3
	2016	7	1	0	0	0	2	1	3
	2017	10	1	0	0	1	1	2	5
шизоаффективное расстройство	2015	0	0	0	0	0	0	0	0
	2016	1	0	0	0	0	0	1	0
	2017	0	0	0	0	0	0	0	0
острые и преходящие неорганические психозы	2015	29	1	3	7	4	4	2	8
	2016	35	0	3	3	2	8	4	15
	2017	30	1	3	4	2	6	3	11

**Продолжение таблицы 43**

Наименование классов и отдельных болезней	Год	Республика Беларусь	Брестская область	Витебская область	Гомельская область	Гродненская область	Минская область	Могилевская область	г. Минск
	2015	–	–	–	–	–	–	–	–
расстройства настроения	2016	32	12	2	1	1	5	3	8
	2017	42	14	3	0	6	5	3	11
из них:	2015	–	–	–	–	–	–	–	–
аффективные психозы	2016	0	0	0	0	0	0	0	0
	2017	3	0	0	0	0	0	0	3
	2015	–	–	–	–	–	–	–	–
маниакальный эпизод	2016	1	1	0	0	0	0	0	0
	2017	7	0	3	0	0	0	0	4
	2015	–	–	–	–	–	–	–	–
биполярное аффективное расстройство	2016	2	0	0	0	0	0	0	2
	2017	1	0	0	0	0	0	0	1
	2015	–	–	–	–	–	–	–	–
депрессивные расстройства	2016	28	10	2	1	1	5	3	6
	2017	29	13	0	0	4	3	3	6
невротические, связанные со стрессом и соматоформные расстройства	2015	609	112	101	88	16	65	55	172
	2016	715	107	125	97	63	102	37	184
	2017	850	109	92	102	150	107	62	228
поведенческие синдромы, связанные с физиологическими нарушениями и физическими факторами	2015	–	–	–	–	–	–	–	–
	2016	116	25	8	9	7	12	3	52
	2017	98	18	4	11	17	2	7	39

**Окончание таблицы 43**

Наименование классов и отдельных болезней	Год	Республика Беларусь	Брестская область	Витебская область	Гомельская область	Гродненская область	Минская область	Могилевская область	г. Минск
расстройства личности и поведения в зрелом возрасте	2015	—	—	—	—	—	—	—	—
	2016	0	0	0	0	0	0	0	0
	2017	1	0	0	0	0	0	1	0
из них патологическое влечение к азартным играм	2015	—	—	—	—	—	—	—	—
	2016	0	0	0	0	0	0	0	0
	2017	1	0	0	0	0	0	1	0
умственная отсталость легкой степени	2015	365	67	55	111	43	26	58	5
	2016	286	71	35	76	21	30	48	5
	2017	288	59	44	43	40	36	57	9
другие формы умственной отсталости	2015	61	21	5	2	1	10	7	15
	2016	31	11	3	4	1	5	3	4
	2017	67	25	6	4	13	9	6	4
расстройства психологического развития, эмоциональные расстройства и расстройства поведения	2015	—	—	—	—	—	—	—	—
	2016	1551	272	125	185	524	95	241	109
	2017	1603	189	138	241	573	114	212	136
из них: детские и неуточненные психозы	2015	—	—	—	—	—	—	—	—
	2016	2	0	1	0	1	0	0	0
	2017	1	0	0	0	1	0	0	0
расстройства аутистического спектра	2015	—	—	—	—	—	—	—	—
	2016	4	0	1	0	1	1	1	0
	2017	0	0	0	0	0	0	0	0
Из общего числа пациентов сельских жителей	2015	698	154	84	181	96	126	57	—
	2016	722	153	60	139	192	123	55	—
	2017	603	159	51	116	112	120	45	—

Таблица 44

**ПОКАЗАТЕЛИ ПЕРВИЧНОЙ ЗАБОЛЕВАЕМОСТИ ПСИХИЧЕСКИМИ И ПОВЕДЕНЧЕСКИМИ РАССТРОЙСТВАМИ В ВОЗРАСТЕ 15–17 ЛЕТ ПО КЛАССАМ БОЛЕЗНЕЙ (кроме заболеваний, связанных с употреблением психоактивных средств)**

Наименование классов и отдельных болезней	Год	на 100 тыс. населения								
		Республика Беларусь	Брестская область	Витебская область	Гомельская область	Гродненская область	Минская область	Могилевская область	г. Минск	
Психические расстройства – всего	2015	962,38	1056,76	944,95	1039,18	1055,43	726,11	1170,35	826,27	
	2016	1056,48	1163,72	947,94	928,26	2045,37	836,80	1084,26	722,00	
	2017	1135,79	999,51	952,14	1002,43	2693,79	808,54	1158,82	820,82	
из них: органические, включая симптоматические, психические расстройства	2015	43,24	24,95	32,89	35,75	48,71	84,97	22,08	49,96	
	2016	40,17	18,29	24,23	26,38	16,39	165,29	0,00	25,59	
	2017	29,12	21,07	37,71	9,73	16,65	75,88	3,26	33,54	
из них: органические психозы и (или) деменции	2015	0,00	0,00	0,00	0,00	0,00	0,00	0,00	0,00	
	2016	1,83	0,00	0,00	0,00	0,00	10,33	0,00	1,83	
	2017	1,47	0,00	0,00	0,00	0,00	0,00	0,00	7,06	
из них: деменция при болезни Альцгеймера	2015	–	–	–	–	–	–	–	–	
	2016	0,00	0,00	0,00	0,00	0,00	0,00	0,00	0,00	
	2017	0,00	0,00	0,00	0,00	0,00	0,00	0,00	0,00	
сосудистая деменция	2015	–	–	–	–	–	–	–	–	
	2016	0,00	0,00	0,00	0,00	0,00	0,00	0,00	0,00	
	2017	0,00	0,00	0,00	0,00	0,00	0,00	0,00	0,00	
другие деменции	2015	–	–	–	–	–	–	–	–	
	2016	0,00	0,00	0,00	0,00	0,00	0,00	0,00	0,00	
	2017	0,00	0,00	0,00	0,00	0,00	0,00	0,00	0,00	

## Продолжение таблицы 44

Наименование классов и отдельных болезней	Год	Республика Беларусь	Брестская область	Витебская область	Гомельская область	Гродненская область	Минская область	Могилевская область	г. Минск
психозы и (или) деменция вследствие эпилепсии	2015	0,00	0,00	0,00	0,00	0,00	0,00	0,00	0,00
	2016	0,37	0,00	0,00	0,00	0,00	0,00	0,00	1,83
	2017	0,74	0,00	0,00	0,00	0,00	0,00	0,00	3,53
органические непсихотические расстройства	2015	43,24	24,95	32,89	35,75	48,71	84,97	22,08	49,96
	2016	38,34	18,29	24,23	26,38	16,39	154,96	0,00	23,76
	2017	27,65	21,07	37,71	9,73	16,65	75,88	3,26	26,48
из них обусловленные эпилепсией	2015	2,57	0,00	2,99	7,15	3,25	2,57	0,00	1,92
	2016	0,73	0,00	3,03	0,00	0,00	0,00	0,00	1,83
	2017	1,47	0,00	0,00	0,00	3,33	7,85	0,00	0,00
шизофрения, шизотипические и бредовые расстройства	2015	—	—	—	—	—	—	—	—
	2016	18,99	6,86	21,20	9,59	6,56	28,41	19,08	34,73
	2017	19,54	9,36	12,57	17,03	16,65	18,32	22,79	33,54
из них шизофрения	2015	4,03	9,07	0,00	2,38	6,49	7,72	0,00	1,92
	2016	2,19	2,29	6,06	2,40	0,00	2,58	0,00	1,83
	2017	4,42	4,68	3,14	7,30	3,33	0,00	6,51	5,30
шизотипическое расстройство	2015	2,57	0,00	2,99	4,77	0,00	2,57	0,00	5,76
	2016	2,56	2,29	0,00	0,00	0,00	5,17	3,18	5,48
	2017	3,69	2,34	0,00	0,00	3,33	2,62	6,51	8,83
шизоаффективное расстройство	2015	0,00	0,00	0,00	0,00	0,00	0,00	0,00	0,00
	2016	0,37	0,00	0,00	0,00	0,00	0,00	3,18	0,00
	2017	0,00	0,00	0,00	0,00	0,00	0,00	0,00	0,00
острые и преходящие неорганические психозы	2015	10,63	2,27	8,97	16,68	12,99	10,30	6,31	15,37
	2016	12,78	0,00	9,09	7,20	6,56	20,66	12,72	27,42
	2017	11,06	2,34	9,43	9,73	6,66	15,70	9,77	19,42



**Продолжение таблицы 44**

Наименование классов и отдельных болезней	Год	Республика Беларусь	Брестская область	Витебская область	Гомельская область	Гродненская область	Минская область	Могилевская область	г. Минск
	2015	—	—	—	—	—	—	—	—
расстройства настроения	2016	11,69	27,44	6,06	2,40	3,28	12,91	9,54	14,62
	2017	15,48	32,77	9,43	0,00	19,98	13,08	9,77	19,42
	2015	—	—	—	—	—	—	—	—
из них:	2016	0,00	0,00	0,00	0,00	0,00	0,00	0,00	0,00
аффективные психозы	2017	1,11	0,00	0,00	0,00	0,00	0,00	0,00	5,30
	2015	—	—	—	—	—	—	—	—
маниакальный эпизод	2016	0,37	2,29	0,00	0,00	0,00	0,00	0,00	0,00
	2017	2,58	0,00	9,43	0,00	0,00	0,00	0,00	7,06
	2015	—	—	—	—	—	—	—	—
биполярное аффективное расстройство	2016	0,73	0,00	0,00	0,00	0,00	0,00	0,00	3,66
	2017	0,37	0,00	0,00	0,00	0,00	0,00	0,00	1,77
	2015	—	—	—	—	—	—	—	—
депрессивные расстройства	2016	10,23	22,86	6,06	2,40	3,28	12,91	9,54	10,97
	2017	10,69	30,43	0,00	0,00	13,32	7,85	9,77	10,59
	2015	223,19	253,99	302,02	209,74	51,96	167,37	173,50	330,51
невротические, связанные со стрессом и соматоформные расстройства	2016	261,11	244,63	378,57	232,66	206,50	263,44	117,65	336,32
	2017	313,35	255,14	289,10	248,18	499,47	279,98	201,82	402,46
	2015	—	—	—	—	—	—	—	—
поведенческие синдромы, связанные с физиологическими нарушениями и физическими факторами	2016	42,36	57,16	24,23	21,59	22,94	30,99	9,54	95,05
	2017	36,13	42,13	12,57	26,76	56,61	5,23	22,79	68,84

## Окончание таблицы 44

Наименование классов и отдельных болезней	Год	Республика Беларусь	Брестская область	Витебская область	Гомельская область	Гродненская область	Минская область	Могилевская область	г. Минск
расстройства личности и поведения в зрелом возрасте	2015	—	—	—	—	—	—	—	—
	2016	0,00	0,00	0,00	0,00	0,00	0,00	0,00	0,00
	2017	0,37	0,00	0,00	0,00	0,00	0,00	3,26	0,00
из них патологическое влечение к азартным играм	2015	—	—	—	—	—	—	—	—
	2016	0,00	0,00	0,00	0,00	0,00	0,00	0,00	0,00
	2017	0,37	0,00	0,00	0,00	0,00	0,00	3,26	0,00
умственная отсталость легкой степени	2015	133,77	151,94	164,47	264,56	139,64	66,95	182,97	9,61
	2016	104,44	162,33	106,00	182,29	68,83	77,48	152,62	9,14
	2017	106,17	138,11	138,26	104,62	133,19	94,20	185,54	15,89
другие формы умственной отсталости	2015	22,36	47,62	14,95	4,77	3,25	25,75	22,08	28,82
	2016	11,32	25,15	9,09	9,59	3,28	12,91	9,54	7,31
	2017	24,70	58,52	18,85	9,73	43,29	23,55	19,53	7,06
расстройства психологического развития, эмоциональные расстройства и расстройства поведения	2015	—	—	—	—	—	—	—	—
	2016	566,40	621,87	378,57	443,74	1717,58	245,36	766,30	199,24
	2017	590,94	442,41	433,65	586,37	1907,96	298,30	690,08	240,07
из них: детские и неуточненные психозы	2015	—	—	—	—	—	—	—	—
	2016	0,73	0,00	3,03	0,00	3,28	0,00	0,00	0,00
	2017	0,37	0,00	0,00	0,00	3,33	0,00	0,00	0,00
расстройства аутистического спектра	2015	—	—	—	—	—	—	—	—
	2016	1,46	0,00	3,03	0,00	3,28	2,58	3,18	0,00
	2017	0,00	0,00	0,00	0,00	0,00	0,00	0,00	0,00
Из общего числа пациентов сельских жителей	2015	1219,21	1184,25	1236,93	2039,21	1374,18	796,31	987,87	—
	2016	1326,47	1245,12	931,39	1631,07	3019,82	798,91	1014,01	—
	2017	1161,07	1359,67	845,91	1397,76	1950,54	797,08	879,59	—

Таблица 45

**КОНТИНГЕНТ ПАЦИЕНТОВ С ПСИХИЧЕСКИМИ И ПОВЕДЕНЧЕСКИМИ РАССТРОЙСТВАМИ, НАХОДИВШИХСЯ ПОД ДИСПАНСЕРНЫМ НАБЛЮДЕНИЕМ НА КОНЕЦ ГОДА (кроме заболеваний, связанных с употреблением психоактивных средств)**

Наименование классов и отдельных болезней	Год	КОЛ-ВО ЧЕЛОВЕК									
		Республика Беларусь	Брестская область	Витебская область	Гомельская область	Гродненская область	Минская область	Могилевская область	г. Минск		
Психические расстройства – всего	2015	104610	14522	12342	19136	11269	12017	15539	19785		
	2016	106165	16542	13151	18455	11595	11599	15397	19426		
	2017	104971	16452	13074	17894	11907	11090	15487	19067		
из них психозы и (или) деменции	2015	46471	5589	5719	6988	4987	4847	6148	12193		
	2016	47821	6435	6419	6838	5132	4644	5982	12371		
	2017	48010	6431	6362	6933	5115	4590	6020	12559		
из них: деменция при болезни Альцгеймера	2015	–	–	–	–	–	–	–	–		
	2016	1680	172	105	220	147	86	65	885		
	2017	1609	211	112	215	136	78	72	785		
сосудистая деменция	2015	–	–	–	–	–	–	–	–		
	2016	4559	329	866	466	326	369	393	1810		
	2017	4612	415	826	484	350	342	429	1766		
другие деменции	2015	–	–	–	–	–	–	–	–		
	2016	3913	538	666	842	473	271	495	628		
	2017	3921	539	640	818	485	288	544	607		
шизофрения, шизотипические и бредовые расстройства	2015	21693	2858	2774	3403	2903	2381	2746	4628		
	2016	26165	3515	3687	3463	2889	2851	3294	6466		
	2017	26446	3699	3661	3584	2808	2814	3266	6614		
из них шизофрения	2015	–	–	–	–	–	–	–	–		
	2016	20723	2913	2952	3105	2496	2077	2848	4332		
	2017	20334	2775	2908	3118	2394	2021	2799	4319		

## Окончание таблицы 45

Наименование классов и отдельных болезней	Год	Республика Беларусь	Брестская область	Витебская область	Гомельская область	Гродненская область	Минская область	Могилевская область	г. Минск
психические расстройства неспецифического характера	2015	29656	5426	3642	5332	2668	3783	3769	5036
	2016	28894	5724	3564	5014	2756	3681	3722	4433
	2017	27584	5522	3577	4606	3041	3256	3746	3836
расстройства настроения	2015	—	—	—	—	—	—	—	—
	2016	2559	427	252	347	222	293	281	737
	2017	2554	416	269	302	226	295	303	743
умственная отсталость	2015	28483	3507	2981	6816	3614	3387	5622	2556
	2016	29450	4383	3168	6603	3707	3274	5693	2622
	2017	29377	4499	3135	6355	3751	3244	5721	2672
расстройства аутистического спектра	2015	—	—	—	—	—	—	—	—
	2016	1133	175	97	150	109	133	81	388
	2017	1345	209	110	185	118	148	103	472

Таблица 46

**КОНТИНГЕНТ ПАЦИЕНТОВ В ВОЗРАСТЕ 18 ЛЕТ И СТАРШЕ С ПСИХИЧЕСКИМИ И ПОВЕДЕНЧЕСКИМИ РАССТРОЙСТВАМИ, НАХОДИВШИХСЯ ПОД ДИСПАНСЕРНЫМ НАБЛЮДЕНИЕМ НА КОНЕЦ ГОДА (кроме заболеваний, связанных с употреблением психоактивных средств)**

Наименование классов и отдельных болезней	Год	Республика Беларусь										Могилевская область	г. Минск
		Брестская область	Витебская область	Гомельская область	Гродненская область	Минская область	Гомельская область	Витебская область	Брестская область	Минская область	Гродненская область		
Психические расстройства – всего	2015	81118	11727	10521	13151	9134	9172	12086	15327				
	2016	83704	13621	11354	12909	9407	8989	11971	15453				
	2017	83615	13415	11311	12665	9765	8641	12158	15660				
из них	2015	45199	5408	5594	6807	4858	4636	6066	11830				
	2016	46391	6246	6281	6633	4998	4472	5879	11882				
психозы и (или) деменции	2017	46436	6232	6237	6706	4963	4424	5902	11972				
из них:	2015	–	–	–	–	–	–	–	–				
	2016	1680	172	105	220	147	86	65	885				
	2017	1609	211	112	215	136	78	72	785				
деменция при болезни Альцгеймера	2015	–	–	–	–	–	–	–	–				
сосудистая деменция	2016	4559	329	866	466	326	369	393	1810				
	2017	4612	415	826	484	350	342	429	1766				
	2015	–	–	–	–	–	–	–	–				
другие деменции	2016	3840	537	642	801	473	271	494	622				
	2017	3868	538	618	794	485	288	543	602				
	2015	21553	2845	2765	3391	2896	2358	2735	4563				
шизофрения, шизотипические и бредовые расстройства	2016	25984	3495	3679	3452	2877	2824	3282	6375				
	2017	26248	3675	3659	3566	2794	2787	3250	6517				
	2015	–	–	–	–	–	–	–	–				
из них	2016	20629	2900	2944	3103	2490	2070	2839	4283				
	2017	20246	2767	2906	3111	2387	2011	2790	4274				

**Окончание таблицы 46**

Наименование классов и отдельных болезней	Год	Республика Беларусь	Брестская область	Витебская область	Гомельская область	Гродненская область	Минская область	Могилевская область	г. Минск
психические расстройства неспецифического характера	2015	17196	4008	2855	1831	1769	2537	1971	2225
	2016	17216	4234	2855	1714	1730	2450	1956	2277
	2017	17045	3999	2896	1549	2087	2140	2056	2318
расстройства настроения	2015	—	—	—	—	—	—	—	—
	2016	2513	416	252	337	222	287	280	719
	2017	2518	404	269	298	226	290	302	729
умственная отсталость	2015	18723	2311	2072	4513	2507	1999	4049	1272
	2016	20097	3141	2218	4562	2679	2067	4136	1294
	2017	20164	3184	2178	4440	2715	2077	4200	1370
расстройства аутистического спектра	2015	—	—	—	—	—	—	—	—
	2016	27	7	0	0	8	10	2	0
	2017	75	11	52	0	3	6	3	0

Таблица 47

**КОНТИНГЕНТ ПАЦИЕНТОВ В ВОЗРАСТЕ ДО 18 ЛЕТ С ПСИХИЧЕСКИМИ И ПОВЕДЕНЧЕСКИМИ РАССТРОЙСТВАМИ, НАХОДИВШИХСЯ ПОД ДИСПАНСЕРНЫМ НАБЛЮДЕНИЕМ НА КОНЕЦ ГОДА (кроме заболеваний, связанных с употреблением психоактивных средств)**

Наименование классов и отдельных болезней	Год	Республика Беларусь	Брестская область	Витебская область	Гомельская область	Гродненская область	Минская область	Могилевская область	КОЛ-ВО ЧЕЛОВЕК	
									г. Минск	
Психические расстройства – всего	2015	23492	2795	1821	5985	2135	2845	3453	4458	
	2016	22461	2921	1797	5546	2188	2610	3426	3973	
	2017	21356	3037	1763	5229	2142	2449	3329	3407	
из них психозы и (или) деменции	2015	1272	181	125	181	129	211	82	363	
	2016	1430	189	138	205	134	172	103	489	
2017	1574	199	125	227	152	166	118	587		
из них:	2015	–	–	–	–	–	–	–	–	
деменция при болезни Альцгеймера	2016	0	0	0	0	0	0	0	0	
2017	0	0	0	0	0	0	0	0	0	
2015	–	–	–	–	–	–	–	–	–	
сосудистая деменция	2016	0	0	0	0	0	0	0	0	
	2017	0	0	0	0	0	0	0	0	
	2015	–	–	–	–	–	–	–	–	
другие деменции	2016	73	1	24	41	0	0	1	6	
	2017	53	1	22	24	0	0	1	5	
	2015	140	13	9	12	7	23	11	65	
шизофрения, шизотипические и бредовые расстройства	2016	181	20	8	11	12	27	12	91	
	2017	198	24	2	18	14	27	16	97	
	2015	–	–	–	–	–	–	–	–	
из них шизофрения	2016	94	13	8	2	6	7	9	49	
	2017	88	8	2	7	7	10	9	45	

**Окончание таблицы 47**

Наименование классов и отдельных болезней	Год	Республика Беларусь	Брестская область	Витебская область	Гомельская область	Гродненская область	Минская область	Могилевская область	г. Минск
психические расстройства неспецифического характера	2015	12460	1418	787	3501	899	1246	1798	2811
	2016	11678	1490	709	3300	1026	1231	1766	2156
	2017	10539	1523	681	3057	954	1116	1690	1518
расстройства настроения	2015	—	—	—	—	—	—	—	—
	2016	46	11	0	10	0	6	1	18
	2017	36	12	0	4	0	5	1	14
умственная отсталость	2015	9760	1196	909	2303	1107	1388	1573	1284
	2016	9353	1242	950	2041	1028	1207	1557	1328
	2017	9213	1315	957	1915	1036	1167	1521	1302
расстройства аутистического спектра	2015	—	—	—	—	—	—	—	—
	2016	1106	168	97	150	101	123	79	388
	2017	1270	198	58	185	115	142	100	472



Таблица 48

**КОНТИНГЕНТ ПАЦИЕНТОВ В ВОЗРАСТЕ ДО 15 ЛЕТ С ПСИХИЧЕСКИМИ И ПОВЕДЕНЧЕСКИМИ РАССТРОЙСТВАМИ, НАХОДИВШИХСЯ ПОД ДИСПАНСЕРНЫМ НАБЛЮДЕНИЕМ НА КОНЕЦ ГОДА (кроме заболеваний, связанных с употреблением психоактивных средств)**

Наименование классов и отдельных болезней	Год	Республика Беларусь										г. Минск
		Брестская область	Витебская область	Гомельская область	Гродненская область	Минская область	Могилевская область	Г. Минск				
Психические расстройства – всего	2015	17390	2091	1272	4618	1618	2063	2438	3290			
	2016	16490	2087	1236	4290	1641	1963	2414	2859			
	2017	15769	2303	1186	4070	1619	1824	2357	2410			
из них психозы и (или) деменции	2015	963	140	99	143	103	143	50	285			
	2016	1091	127	106	170	103	120	74	391			
2017	1249	161	91	190	119	128	87	473				
из них: деменция при болезни Альцгеймера	2015	–	–	–	–	–	–	–	–			
	2016	0	0	0	0	0	0	0	0			
	2017	0	0	0	0	0	0	0	0			
сосудистая деменция	2015	–	–	–	–	–	–	–	–			
	2016	0	0	0	0	0	0	0	0			
	2017	0	0	0	0	0	0	0	0			
другие деменции	2015	–	–	–	–	–	–	–	–			
	2016	50	0	15	29	0	0	1	5			
	2017	30	0	12	13	0	0	1	4			
шизофрения, шизотипические и бредовые расстройства	2015	53	6	2	4	3	5	7	26			
	2016	64	10	2	4	1	13	7	27			
	2017	65	12	2	7	3	10	6	25			
из них шизофрения	2015	–	–	–	–	–	–	–	–			
	2016	39	7	2	1	1	6	5	17			
	2017	33	3	2	3	2	5	4	14			

**Окончание таблицы 48**

Наименование классов и отдельных болезней	Год	Республика Беларусь	Брестская область	Витебская область	Гомельская область	Гродненская область	Минская область	Могилевская область	г. Минск
	2015	9948	1166	572	3086	720	940	1423	2041
	2016	9242	1167	511	2893	841	969	1371	1490
	2017	8335	1250	486	2646	775	858	1325	995
	2015	–	–	–	–	–	–	–	–
расстройства настроения	2016	9	6	0	1	0	1	0	1
	2017	14	8	0	2	0	0	1	3
	2015	6479	785	601	1389	795	980	965	964
	2016	6157	793	619	1227	697	874	969	978
	2017	6185	892	609	1234	725	838	945	942
	2015	–	–	–	–	–	–	–	–
расстройства аутистического спектра	2016	990	131	89	137	91	107	69	366
	2017	1168	179	48	170	108	131	88	444

Таблица 49

**КОНТИНГЕНТ ПАЦИЕНТОВ В ВОЗРАСТЕ 15–17 ЛЕТ С ПСИХИЧЕСКИМИ И ПОВЕДЕНЧЕСКИМИ РАССТРОЙСТВАМИ, НАХОДИВШИХСЯ ПОД ДИСПАНСЕРНЫМ НАБЛЮДЕНИЕМ НА КОНЕЦ ГОДА (кроме заболеваний, связанных с употреблением психоактивных средств)**

Наименование классов и отдельных болезней	Год	Республика Беларусь										г. Минск
		Брестская область	Витебская область	Гомельская область	Гродненская область	Минская область	Могилевская область					
Психические расстройства – всего	2015	6102	704	549	1367	517	782	1015	1168			
	2016	5971	834	561	1256	547	647	1012	1114			
	2017	5587	734	577	1159	523	625	972	997			
из них психозы и (или) деменции	2015	309	41	26	38	26	68	32	78			
	2016	339	62	32	35	31	52	29	98			
	2017	325	38	34	37	33	38	31	114			
из них: деменция при болезни Альцгеймера	2015	–	–	–	–	–	–	–	–			
	2016	0	0	0	0	0	0	0	0			
	2017	0	0	0	0	0	0	0	0			
сосудистая деменция	2015	–	–	–	–	–	–	–	–			
	2016	0	0	0	0	0	0	0	0			
	2017	0	0	0	0	0	0	0	0			
другие деменции	2015	–	–	–	–	–	–	–	–			
	2016	23	1	9	12	0	0	0	1			
	2017	23	1	10	11	0	0	0	1			
шизофрения, шизотипические и бредовые расстройства	2015	87	7	7	8	4	18	4	39			
	2016	117	10	6	7	11	14	5	64			
	2017	133	12	0	11	11	17	10	72			
из них шизофрения	2015	–	–	–	–	–	–	–	–			
	2016	55	6	6	1	5	1	4	32			
	2017	55	5	0	4	5	5	5	31			

## Окончание таблицы 49

Наименование классов и отдельных болезней	Год	Республика Беларусь	Брестская область	Витебская область	Гомельская область	Гродненская область	Минская область	Могилевская область	г. Минск
психические расстройства неспецифического характера	2015	2512	252	215	415	179	306	375	770
	2016	2436	323	198	407	185	262	395	666
	2017	2204	273	195	411	179	258	365	523
расстройства настроения	2015	—	—	—	—	—	—	—	—
	2016	37	5	0	9	0	5	1	17
	2017	22	4	0	2	0	5	0	11
умственная отсталость	2015	3281	411	308	914	312	408	608	320
	2016	3196	449	331	814	331	333	588	350
	2017	3028	423	348	681	311	329	576	360
расстройства аутистического спектра	2015	—	—	—	—	—	—	—	—
	2016	116	37	8	13	10	16	10	22
	2017	102	19	10	15	7	11	12	28

**Таблица 50**

**КОНТИНГЕНТ ПАЦИЕНТОВ С ПСИХИЧЕСКИМИ И ПОВЕДЕНЧЕСКИМИ РАССТРОЙСТВАМИ, СНЯТЫХ С ДИСПАНСЕРНОГО НАБЛЮДЕНИЯ  
В СВЯЗИ С ВЫЗДОРОВЛЕНИЕМ ИЛИ СТОЙКИМ УЛУЧШЕНИЕМ  
(кроме заболеваний, связанных с употреблением психоактивных средств)**

Наименование классов и отдельных болезней	Год	Республика Беларусь										Могилевская область	г. Минск
		Брестская область	Витебская область	Гомельская область	Гродненская область	Минская область	Могилевская область	г. Минск					
Психические расстройства – всего	2015	8232	1121	1051	1626	569	988	1235	1642				
	2016	7815	1123	951	1725	604	942	1114	1356				
	2017	7170	1021	938	1695	504	963	1073	976				
из них	2015	1336	173	228	202	166	180	243	144				
	2016	1498	204	365	226	136	172	258	137				
психозы и (или) деменции	2017	1333	202	190	189	117	216	235	184				
из них:	2015	–	–	–	–	–	–	–	–				
деменция при болезни Альцгеймера	2016	26	5	1	1	13	0	6	0				
	2017	11	4	0	3	4	0	0	0				
	2015	–	–	–	–	–	–	–	–				
сосудистая деменция	2016	93	7	7	8	8	0	63	0				
	2017	65	6	10	7	6	0	36	0				
	2015	–	–	–	–	–	–	–	–				
другие деменции	2016	108	38	14	10	5	0	41	0				
	2017	72	13	18	15	3	0	23	0				
	2015	397	38	83	60	19	63	83	51				
шизофрения, шизотипические и бредовые расстройства	2016	822	97	225	140	41	124	94	101				
	2017	718	93	135	108	26	121	100	135				
	2015	–	–	–	–	–	–	–	–				
из них шизофрения	2016	355	36	106	57	21	54	56	25				
	2017	315	36	75	47	11	53	59	34				

**Окончание таблицы 50**

Наименование классов и отдельных болезней	Год	Республика Беларусь	Брестская область	Витебская область	Гомельская область	Гродненская область	Минская область	Могилевская область	г. Минск
	2015	5710	857	615	1138	301	641	686	1472
	2016	4944	775	458	1052	367	563	540	1189
	2017	4513	698	485	1112	284	601	586	747
	2015	–	–	–	–	–	–	–	–
расстройства настроения	2016	188	31	28	25	29	37	6	32
	2017	226	49	28	43	23	26	12	45
	2015	1186	91	208	286	102	167	306	26
	2016	1371	144	128	447	101	207	314	30
	2017	1324	121	263	394	103	146	252	45
	2015	–	–	–	–	–	–	–	–
расстройства аутистического спектра	2016	6	0	1	1	0	1	2	1
	2017	7	0	1	4	0	0	1	1

Таблица 51

## ЧИСЛЕННОСТЬ ПАЦИЕНТОВ, ПРОЛЕЧЕННЫХ В ПСИХИАТРИЧЕСКИХ СТАЦИОНАРАХ

Наименование классов и отдельных болезней	Год	Республика Беларусь	Брестская область	Витебская область	Гомельская область	Гродненская область	Минская область	Могилевская область	г. Минск	кол-во человек
Психические расстройства – всего	2015	51030	5689	6820	7322	7795	0	6772	16632	
	2016	51344	6167	6899	7220	7852	0	6754	16452	
	2017	52254	6514	7001	7495	7898	0	6747	16599	
из них органические, включая	2015	15576	1866	2290	2001	2826	0	1770	4823	
	2016	16039	2097	2348	1895	3037	0	1797	4865	
симптоматические, психические расстройства	2017	16518	2159	2414	1993	3145	0	1797	5010	
из них: органические психозы и (или) деменции	2015	8020	1118	1108	1256	1217	0	1075	2246	
	2016	8195	1187	1130	1155	1337	0	1063	2323	
	2017	8360	1280	1126	1197	1194	0	1125	2438	
из них: деменция при болезни Альцгеймера	2015	–	–	–	–	–	–	–	–	
	2016	588	74	89	43	191	0	50	141	
	2017	592	89	80	67	151	0	64	141	
сосудистая деменция	2015	–	–	–	–	–	–	–	–	
	2016	1851	221	295	418	255	0	180	482	
	2017	2056	265	308	488	267	0	207	521	
другие деменции	2015	–	–	–	–	–	–	–	–	
	2016	1954	239	338	401	193	0	410	373	
	2017	1766	260	271	372	155	0	340	368	
психозы и (или) деменция вследствие эпилепсии	2015	–	–	–	–	–	–	–	–	
	2016	803	44	241	293	106	0	107	12	
	2017	689	31	211	270	91	0	80	6	

## Продолжение таблицы 51

Наименование классов и отдельных болезней	Год	Республика Беларусь	Брестская область	Витебская область	Гомельская область	Гродненская область	Минская область	Могилевская область	г. Минск
органические непсихотические расстройства	2015	7556	748	1182	745	1609	0	695	2577
	2016	7844	910	1218	740	1700	0	734	2542
	2017	8158	879	1288	796	1951	0	672	2572
2015	—	—	—	—	—	—	—	—	—
из них обусловленные эпилепсией	2016	425	120	18	39	55	0	63	130
	2017	394	101	19	57	51	0	71	95
2015	—	—	—	—	—	—	—	—	—
шизофрения, шизотипические и бредовые расстройства	2016	15285	2330	1929	2269	1501	0	2306	4950
	2017	15623	2591	2017	2372	1523	0	2286	4834
	2015	12196	1829	1522	1946	1286	0	2010	3603
из них шизофрения	2016	12370	1917	1485	1877	1295	0	2056	3740
	2017	12426	2025	1589	1946	1267	0	1986	3613
	2015	354	40	88	35	35	0	14	142
шизотипическое расстройство	2016	372	48	88	41	31	0	18	146
	2017	441	57	102	52	30	0	44	156
	2015	597	98	55	57	62	0	72	253
шизоаффективное расстройство	2016	643	106	61	70	56	0	95	255
	2017	746	147	74	72	79	0	86	288
	2015	1277	89	92	167	114	0	128	687
острые и преходящие неорганические психозы	2016	1146	93	80	117	97	0	130	629
	2017	1170	124	67	155	95	0	125	604
	2015	—	—	—	—	—	—	—	—
расстройства настроения	2016	2635	299	229	424	421	0	292	970
	2017	2509	308	218	360	408	0	305	910



**Продолжение таблицы 51**

Наименование классов и отдельных болезней	Год	Республика Беларусь	Брестская область	Витебская область	Гомельская область	Гродненская область	Минская область	Могилевская область	г. Минск
из них: аффективные психозы	2015	731	63	174	132	124	0	96	142
	2016	757	48	219	87	121	0	114	168
	2017	700	88	209	41	119	0	110	133
маниакальный эпизод	2015	—	—	—	—	—	—	—	—
	2016	83	11	9	37	3	0	3	20
	2017	75	7	16	7	6	0	2	37
биполярное аффективное расстройство	2015	—	—	—	—	—	—	—	—
	2016	768	113	41	113	79	0	81	341
	2017	775	142	50	103	75	0	90	315
депрессивные расстройства	2015	—	—	—	—	—	—	—	—
	2016	1475	113	163	141	332	0	158	568
	2017	1485	145	143	216	301	0	174	506
невротические, связанные со стрессом и соматоформные расстройства	2015	6818	292	1005	681	1548	0	872	2420
	2016	6767	332	1027	869	1433	0	791	2315
	2017	6566	330	909	921	1205	0	725	2476
поведенческие синдромы, связанные с физиологическими нарушениями и физиологическими факторами	2015	—	—	—	—	—	—	—	—
	2016	225	61	18	14	55	0	7	70
	2017	290	71	9	21	59	0	17	113
расстройства личности и поведения в зрелом возрасте	2015	—	—	—	—	—	—	—	—
	2016	1424	179	260	241	182	0	161	401
	2017	1496	144	281	281	243	0	177	370
из них патологическое влечение к азартным играм	2015	—	—	—	—	—	—	—	—
	2016	20	0	0	3	4	0	0	13
	2017	20	0	1	2	4	0	1	12

**Окончание таблицы 51**

Наименование классов и отдельных болезней	Год	Республика Беларусь	Брестская область	Витебская область	Гомельская область	Гродненская область	Минская область	Могилевская область	г. Минск
умственная отсталость легкой степени	2015	—	—	—	—	—	—	—	—
	2016	1964	391	330	446	217	0	354	226
	2017	1947	425	394	383	183	0	308	254
другие формы умственной отсталости	2015	—	—	—	—	—	—	—	—
	2016	1575	345	161	268	188	0	387	226
	2017	1674	308	154	295	225	0	460	232
расстройства психологического развития, эмоциональные расстройства и расстройства поведения	2015	—	—	—	—	—	—	—	—
	2016	440	56	58	0	92	0	147	87
	2017	540	57	47	0	169	0	172	95
из них: детские и неуточненные психозы	2015	—	—	—	—	—	—	—	—
	2016	0	0	0	0	0	0	0	0
	2017	3	0	0	0	1	0	0	2
расстройства аутистического спектра	2015	—	—	—	—	—	—	—	—
	2016	3	2	1	0	0	0	0	0
	2017	7	0	0	0	4	0	0	3
Кроме того, пациенты с заболеваниями, связанными с употреблением психоактивных средств	2015	39380	4782	6522	3681	5826	2589	3357	12623
	2016	38374	4549	6641	3452	6045	2436	2915	12336
	2017	39297	5167	6848	3805	6194	2308	2885	12090
Признанные психически здоровыми	2015	2088	142	292	397	81	3	203	970
	2016	2071	174	295	432	85	3	172	910
	2017	1955	180	196	481	82	14	107	895

Таблица 52

## СРЕДНЯЯ ДЛИТЕЛЬНОСТЬ ПРЕБЫВАНИЯ ПРОЛЕЧЕННЫХ ПАЦИЕНТОВ В ПСИХИАТРИЧЕСКОМ СТАЦИОНАРЕ

Наименование классов и отдельных болезней	Год	Кол-во койко-дней									
		Республика Беларусь	Брестская область	Витебская область	Гомельская область	Гродненская область	Минская область	Могилевская область	г. Минск		
Психические расстройства – всего	2015	37,57	53,67	34,09	35,05	42,05	–	32,25	–	34,66	
	2016	36,58	44,75	35,30	36,11	40,70	–	31,26	–	34,47	
	2017	35,88	41,81	35,35	34,13	43,17	–	28,50	–	34,11	
из них органические, включая симптоматические, психические расстройства	2015	39,28	55,60	39,03	35,84	38,04	–	36,98	–	36,07	
	2016	37,08	44,52	36,11	36,91	37,61	–	36,71	–	34,22	
из них: органические психозы и (или) деменции	2017	36,35	39,88	35,80	35,92	38,53	–	31,41	–	35,66	
	2015	47,61	61,31	53,64	42,94	48,07	–	40,02	–	43,79	
	2016	45,05	48,87	47,82	45,05	48,23	–	44,56	–	40,15	
из них: деменция при болезни Альцгеймера	2017	42,86	45,44	44,72	44,96	46,31	–	35,31	–	41,41	
	2015	–	–	–	–	–	–	–	–	–	
	2016	32,61	24,46	32,42	45,91	23,83	–	32,24	–	44,99	
сосудистая деменция	2017	33,60	34,43	32,25	35,84	28,40	–	24,81	–	42,35	
	2015	–	–	–	–	–	–	–	–	–	
	2016	45,53	39,29	46,25	47,18	53,88	–	39,08	–	44,49	
другие деменции	2017	40,65	36,27	45,05	34,33	46,98	–	36,48	–	44,61	
	2015	–	–	–	–	–	–	–	–	–	
	2016	47,47	67,57	50,13	38,13	57,65	–	33,20	–	52,64	
психозы и (или) деменция вследствие эпилепсии	2017	49,47	49,34	54,41	60,65	42,23	–	35,89	–	50,23	
	2015	–	–	–	–	–	–	–	–	–	
	2016	53,45	107,66	47,62	51,37	79,03	–	26,19	–	39,67	
2017	52,09	50,81	57,08	44,82	89,88	–	23,15	–	23,00		

## Продолжение таблицы 52

Наименование классов и отдельных болезней	Год	Республика Беларусь	Брестская область	Витебская область	Гомельская область	Гродненская область	Минская область	Могилевская область	г. Минск
органические непсихотические расстройства	2015	30,44	47,08	25,34	23,87	30,46	—	32,28	29,34
	2016	28,75	38,84	25,25	24,19	29,26	—	25,35	28,79
	2017	29,67	31,77	28,00	22,32	33,76	—	24,89	30,21
	2015	—	—	—	—	—	—	—	—
из них обусловленные эпилепсией	2016	34,99	35,76	27,28	19,51	55,36	—	29,10	34,23
	2017	32,48	29,14	40,79	24,33	38,49	—	37,15	32,53
	2015	—	—	—	—	—	—	—	—
шизофрения, шизотипические и бредовые расстройства	2016	47,66	53,98	45,85	47,29	74,94	—	35,27	43,07
	2017	45,78	46,68	44,75	44,76	80,06	—	33,90	41,06
	2015	51,06	73,79	35,98	47,00	80,34	—	38,92	44,40
из них шизофрения	2016	50,02	58,47	48,38	47,99	79,41	—	36,06	44,84
	2017	47,58	50,88	46,69	46,35	79,23	—	34,91	42,64
	2015	40,70	37,23	38,97	43,40	20,49	—	16,93	49,42
шизотипическое расстройство	2016	49,10	41,54	40,16	35,76	50,81	—	64,83	58,42
	2017	41,10	31,98	31,97	42,13	91,33	—	33,27	42,60
шизоаффективное расстройство	2015	39,11	38,77	38,87	39,11	57,52	—	24,31	39,00
	2016	39,20	30,97	35,98	54,94	53,75	—	24,34	41,41
	2017	36,75	36,99	41,47	44,79	46,82	—	28,08	33,23
острые и преходящие неорганические психозы	2015	27,86	19,34	31,42	29,17	31,34	—	21,59	28,77
	2016	26,61	14,23	33,73	26,74	23,20	—	27,25	27,90
	2017	28,37	14,80	33,10	31,13	43,02	—	24,29	28,47
	2015	—	—	—	—	—	—	—	—
расстройства настроения	2016	32,48	41,55	29,64	30,66	27,07	—	26,84	35,19
	2017	31,98	26,08	35,52	28,19	36,36	—	26,08	34,65

**Продолжение таблицы 52**

Наименование классов и отдельных болезней	Год	Республика Беларусь	Брестская область	Витебская область	Гомельская область	Гродненская область	Минская область	Могилевская область	г. Минск
из них: аффективные психозы	2015	37,37	34,00	31,52	32,49	54,14	-	26,68	41,36
	2016	38,03	56,31	29,32	30,81	37,82	-	39,31	47,79
	2017	37,38	24,93	35,46	46,00	54,06	-	29,16	37,42
маниакальный эпизод	2015	-	-	-	-	-	-	-	-
	2016	33,09	21,40	40,56	23,42	26,50	-	31,00	51,65
	2017	60,38	17,86	35,93	26,33	411,86	-	23,67	25,90
биполярное аффективное расстройство	2015	-	-	-	-	-	-	-	-
	2016	35,54	44,57	32,30	27,42	34,00	-	39,41	35,25
	2017	38,41	28,07	50,31	33,53	55,20	-	28,05	41,66
депрессивные расстройства	2015	-	-	-	-	-	-	-	-
	2016	30,06	35,37	28,21	35,65	24,30	-	17,44	35,11
	2017	27,15	26,17	30,75	22,55	23,67	-	24,14	31,33
невротические, связанные со стрессом и соматоформные расстройства	2015	18,81	12,59	20,63	18,42	16,05	-	15,75	21,58
	2016	18,61	12,98	20,42	18,31	16,09	-	15,41	21,17
	2017	18,85	13,61	19,85	17,93	17,06	-	15,85	21,24
поведенческие синдромы, связанные с физиологическими нарушениями и физическими факторами	2015	-	-	-	-	-	-	-	-
	2016	22,25	5,70	21,05	18,18	16,75	-	13,75	32,32
	2017	19,10	6,31	23,07	16,35	14,52	-	14,00	26,39
расстройства личности и поведения в зрелом возрасте	2015	-	-	-	-	-	-	-	-
	2016	16,68	26,96	19,52	10,38	13,02	-	15,22	16,83
	2017	15,80	20,37	16,53	12,84	13,41	-	14,08	17,87
из них патологическое влечение к азартным играм	2015	-	-	-	-	-	-	-	-
	2016	21,23	-	-	34,67	28,40	-	-	15,79
	2017	16,45	-	20,00	22,50	21,00	-	7,00	14,42

**Окончание таблицы 52**

Наименование классов и отдельных болезней	Год	Республика Беларусь	Брестская область	Витебская область	Гомельская область	Гродненская область	Минская область	Могилевская область	г. Минск
	2015	—	—	—	—	—	—	—	—
умственная отсталость легкой степени	2016	37,37	30,68	36,12	36,69	53,36	—	28,78	43,12
	2017	42,54	53,55	37,83	26,96	76,93	—	23,71	53,12
	2015	—	—	—	—	—	—	—	—
другие формы умственной отсталости	2016	57,21	59,44	46,57	47,24	96,73	—	39,58	61,67
	2017	51,38	71,15	46,93	47,32	74,11	—	33,50	48,10
	2015	—	—	—	—	—	—	—	—
расстройства психологического развития, эмоциональные расстройства и расстройства поведения	2016	20,87	9,24	21,96	23,17	12,25	—	18,17	24,04
	2017	21,25	9,39	23,50	23,55	12,24	—	16,52	25,26
	2015	—	—	—	—	—	—	—	—
из них:	2016	14,80	—	29,00	22,89	6,47	—	—	26,81
детские и неуточненные психозы	2017	14,48	—	—	17,33	7,32	—	—	25,43
	2015	—	—	—	—	—	—	—	—
расстройства аутистического спектра	2016	16,13	10,00	12,50	25,38	6,56	—	15,00	25,15
	2017	15,65	—	—	14,33	7,21	—	12,40	24,48
	2015	12,94	13,13	13,82	12,78	13,66	9,77	7,96	14,09
Кроме того, пациенты с заболеваниями, связанными с употреблением психоактивных средств	2016	12,69	13,30	12,01	13,99	12,07	9,71	8,27	14,42
	2017	11,96	11,35	11,08	13,22	10,50	9,62	8,47	14,38
	2015	10,19	4,09	10,90	2,92	5,67	28,00	10,19	13,44
Признанные психически здоровыми	2016	11,67	5,14	11,35	4,09	6,19	21,33	10,55	15,91
	2017	10,14	4,65	9,69	3,75	6,53	23,14	10,18	13,86

**Таблица 53**  
**ЛЕТАЛЬНОСТЬ В ПСИХИАТРИЧЕСКИХ СТАЦИОНАРАХ**

Наименование показателя	Год	Республика Беларусь	Брестская область	Витебская область	Гомельская область	Гродненская область	Минская область	Могилевская область	г. Минск
Численность умерших в стационарах	2015	259	21	11	50	33	0	23	121
	2016	260	23	13	43	31	0	17	133
	2017	213	21	8	36	33	0	22	93
Летальность (численность умерших на 100 пролеченных)	2015	0,57	0,38	0,18	0,75	0,47	0,00	0,37	0,86
	2016	0,57	0,38	0,21	0,67	0,44	0,00	0,27	0,96
	2017	0,46	0,33	0,12	0,55	0,47	0,00	0,36	0,66
Численность умерших в стационарах в трудоспособном возрасте	2015	57	5	5	11	9	0	6	21
	2016	64	7	4	8	12	0	6	27
	2017	41	4	1	6	11	0	1	18
Численность умерших в стационарах от несчастных случаев и самоубийств	2015	1	0	0	0	0	0	1	0
	2016	2	1	0	0	1	0	0	0
	2017	2	1	0	1	0	0	0	0

**Таблица 54**  
**ДЕЯТЕЛЬНОСТЬ ОТДЕЛЕНИЙ ДНЕВНОГО ПРЕБЫВАНИЯ ПСИХИАТРИЧЕСКОГО**  
**(ПСИХОСОМАТИЧЕСКОГО) ПРОФИЛЯ**

Наименование показателя	Год	Республика Беларусь	Брестская область	Витебская область	Гомельская область	Гродненская область	Минская область	Могилевская область	г. Минск
Число коек в отделениях дневного пребывания	2015	1391	275	130	263	112	136	140	335
	2016	1378	280	130	280	115	137	140	296
	2017	1422	275	130	285	115	171	140	306
Численность пролеченных пациентов в отделениях дневного пребывания	2015	20891	4891	1886	4220	1377	2078	1513	4926
	2016	21354	4858	1915	4034	1517	2456	1537	5037
	2017	23379	5159	1939	4522	1434	2964	1508	5853
Средняя длительность пребывания пациента на койке в отделениях дневного пребывания	2015	19,70	20,01	16,51	18,39	17,68	19,53	17,36	23,07
	2016	19,89	19,93	15,97	19,64	16,06	20,38	18,67	22,83
	2017	19,09	18,83	17,50	18,21	16,76	19,82	18,80	20,79
Обеспеченность населения койками дневного пребывания психиатрического профиля	2015	14,66	19,81	10,87	18,48	10,65	9,63	13,09	17,19
	2016	14,50	20,19	10,92	19,69	10,96	9,65	13,13	15,05
	2017	14,97	19,85	10,98	20,10	11,00	12,00	13,19	15,47



**Таблица 55**

**КОНТИНГЕНТ ПАЦИЕНТОВ С ПСИХИЧЕСКИМИ И ПОВЕДЕНЧЕСКИМИ РАССТРОЙСТВАМИ, ИМЕЮЩИХ ГРУППУ ИНВАЛИДНОСТИ НА КОНЕЦ ГОДА  
(кроме заболеваний, связанных с употреблением психоактивных средств)**

Годы	кол-во человек								
	Республика Беларусь	Брестская область	Витебская область	Гомельская область	Гродненская область	Минская область	Могилевская область	г. Минск	
2008	49683	6892	7983	8023	7892	5753	5367	7773	
2009	48063	5689	7802	7970	7817	5606	5310	7869	
2010	48404	6617	7643	7928	7895	5193	5192	7936	
2011	48654	6962	7369	7868	7841	5243	5356	8015	
2012	48722	6999	7418	7918	7934	5230	5227	7996	
2013	49226	6864	7479	8061	8261	5264	5325	7972	
2014	49533	7033	7651	8169	8091	5505	5163	7921	
2015	52399	6864	7893	8174	8054	6934	6539	7941	
2016	55319	7168	8925	8237	7959	7681	6878	8471	
2017	57010	7640	9112	8326	8028	8032	7125	8747	

**Таблица 56**  
**КОНТИНГЕНТ ПАЦИЕНТОВ С ПСИХИЧЕСКИМИ И ПОВЕДЕНЧЕСКИМИ РАССТРОЙСТВАМИ, ИМЕЮЩИХ ГРУППУ ИНВАЛИДНОСТИ НА КОНЕЦ ГОДА**  
**(кроме заболеваний, связанных с употреблением психоактивных средств)**  
**на 10 тыс. населения**

Годы	Республика Беларусь	Брестская область	Витебская область	Гомельская область	Гродненская область	Минская область	Могилевская область	г. Минск
2008	52,2	49,1	64,5	55,6	73,3	40,2	48,5	42,8
2009	50,6	40,7	63,5	55,4	73,0	39,5	48,4	42,7
2010	51,1	47,4	62,6	55,2	74,1	36,8	47,7	42,6
2011	51,4	50,0	60,7	55,0	73,9	37,4	49,6	42,5
2012	51,5	50,3	61,4	55,5	75,0	37,3	48,6	42,1
2013	52,0	49,4	62,2	56,5	78,3	37,5	49,6	41,5
2014	52,2	50,6	63,8	57,4	76,9	39,1	48,2	40,9
2015	55,2	49,5	66,1	57,4	76,7	48,9	61,2	40,5
2016	58,2	51,7	75,1	58,0	76,0	54,0	64,6	42,9
2017	60,1	55,2	77,2	58,8	76,9	56,3	67,3	44,1

**Таблица 57**  
**КОНТИНГЕНТ ПАЦИЕНТОВ С ПСИХИЧЕСКИМИ И ПОВЕДЕНЧЕСКИМИ РАССТРОЙСТВАМИ В ВОЗРАСТЕ 18 ЛЕТ И СТАРШЕ,**  
**ИМЕЮЩИХ ГРУППУ ИНВАЛИДНОСТИ НА КОНЕЦ ГОДА**  
**(кроме заболеваний, связанных с употреблением психоактивных средств)**

Годы	ког-во человек								
	Республика Беларусь	Брестская область	Витебская область	Гомельская область	Гродненская область	Минская область	Могилевская область	Г. Минск	
2008	45414	6221	7346	7433	7033	5174	4934	7273	
2009	44047	5063	7189	7410	7014	5078	4902	7391	
2010	44447	5912	7042	7386	7140	4672	4817	7478	
2011	44741	6254	6830	7319	7139	4720	4963	7516	
2012	44619	6255	6866	7347	7272	4717	4702	7460	
2013	45155	6165	6965	7471	7649	4751	4795	7359	
2014	45384	6322	7153	7528	7515	4930	4763	7173	
2015	47948	6108	7377	7497	7450	6209	6057	7250	
2016	50381	6454	8261	7525	7319	6982	6359	7481	
2017	51689	6927	8322	7545	7377	7283	6557	7678	

**Таблица 58**  
**КОНТИНЕНТ ПАЦИЕНТОВ С ПСИХИЧЕСКИМИ И ПОВЕДЕНЧЕСКИМИ РАССТРОЙСТВАМИ В ВОЗРАСТЕ 18 ЛЕТ И СТАРШЕ,**  
**ИМЕЮЩИХ ГРУППУ ИНВАЛИДНОСТИ НА КОНЕЦ ГОДА**  
**(кроме заболеваний, связанных с употреблением психоактивных средств)**

Годы	на 10 тыс. населения								
	Республика Беларусь	Брестская область	Витебская область	Гомельская область	Гродненская область	Минская область	Могилевская область	г. Минск	
2008	58,7	55,9	71,9	63,8	81,0	44,5	54,9	48,4	
2009	56,9	45,5	70,6	63,6	80,9	43,9	54,9	48,3	
2010	57,4	53,2	69,5	63,5	82,6	40,6	54,2	48,2	
2011	57,8	56,4	67,7	63,1	82,9	41,3	56,3	47,9	
2012	57,8	56,5	68,4	63,5	84,8	41,4	53,6	47,3	
2013	58,6	55,8	69,9	64,8	89,6	41,8	54,9	46,3	
2014	59,0	57,4	72,2	65,6	88,5	43,4	54,8	44,9	
2015	62,5	55,7	75,0	65,6	88,3	54,6	70,2	45,1	
2016	65,8	59,1	84,6	66,2	87,4	61,4	74,1	46,4	
2017	67,8	63,6	85,8	66,7	88,6	64,0	76,9	47,6	

**Таблица 59**

**КОНТИНГЕНТ ПАЦИЕНТОВ С ПСИХИЧЕСКИМИ И ПОВЕДЕНЧЕСКИМИ РАССТРОЙСТВАМИ  
В ВОЗРАСТЕ ДО 18 ЛЕТ, ИМЕЮЩИХ ГРУППУ ИНВАЛИДНОСТИ НА КОНЕЦ ГОДА  
(кроме заболеваний, связанных с употреблением психоактивных средств)**

Годы	КОЛ-ВО ЧЕЛОВЕК								
	Республика Беларусь	Брестская область	Витебская область	Гомельская область	Гродненская область	Минская область	Могилевская область	г. Минск	
2008	4269	671	637	590	859	579	433	500	
2009	4016	626	613	560	803	528	408	478	
2010	3957	705	601	542	755	521	375	458	
2011	3913	708	539	549	702	523	393	499	
2012	4103	744	552	571	662	513	525	536	
2013	4071	699	514	590	612	513	530	613	
2014	4149	711	498	641	576	575	400	748	
2015	4451	756	516	677	604	725	482	691	
2016	4938	714	664	712	640	699	519	990	
2017	5321	713	790	781	651	749	568	1069	

Таблица 60

**КОНТИНГЕНТ ПАЦИЕНТОВ С ПСИХИЧЕСКИМИ И ПОВЕДЕНЧЕСКИМИ РАССТРОЙСТВАМИ  
В ВОЗРАСТЕ ДО 18 ЛЕТ, ИМЕЮЩИХ ГРУППУ ИНВАЛИДНОСТИ НА КОНЕЦ ГОДА  
(кроме заболеваний, связанных с употреблением психоактивных средств)**

Годы	на 10 тыс. населения								
	Республика Беларусь	Брестская область	Витебская область	Гомельская область	Гродненская область	Минская область	Могилевская область	г. Минск	
2008	24,0	23,1	29,5	21,2	41,3	21,5	20,8	16,1	
2009	22,8	21,9	29,0	20,4	39,3	20,0	20,0	15,3	
2010	22,8	24,9	28,9	19,9	37,4	20,0	18,7	14,7	
2011	22,6	25,1	26,2	20,4	35,2	20,1	19,8	15,8	
2012	23,6	26,3	26,9	21,1	33,0	19,6	26,4	16,6	
2013	23,1	24,6	25,0	21,6	30,4	19,3	26,6	18,5	
2014	23,2	24,7	24,0	23,2	28,3	21,1	19,8	22,0	
2015	24,4	26,0	24,6	24,1	29,2	25,9	23,6	19,7	
2016	26,7	24,3	31,4	25,0	30,5	24,5	25,2	27,4	
2017	28,5	24,2	37,5	27,4	30,9	25,9	27,6	29,0	

**Таблица 61**  
**ЧИСЛЕННОСТЬ ПАЦИЕНТОВ С ПСИХИЧЕСКИМИ И ПОВЕДЕНЧЕСКИМИ РАССТРОЙСТВАМИ,**  
**ВПЕРВЫЕ ПРИЗНАННЫХ ИНВАЛИДАМИ ЗА ГОД**  
**(кроме заболеваний, связанных с употреблением психоактивных средств)**

Годы										КОЛ-ВО ЧЕЛОВЕК
	Республика Беларусь	Брестская область	Витебская область	Гомельская область	Гродненская область	Минская область	Могилевская область	г. Минск		
2008	1693	195	297	257	229	184	134	397		
2009	1679	168	238	267	218	200	138	450		
2010	1821	198	303	258	211	198	129	524		
2011	1920	199	245	262	222	229	145	618		
2012	2311	192	291	344	289	301	153	741		
2013	2710	284	345	463	332	286	188	812		
2014	2941	271	406	578	401	333	146	806		
2015	3612	334	567	689	434	429	272	887		
2016	3272	285	528	620	334	472	304	729		
2017	3701	388	494	682	444	666	306	721		

Таблица 62

**ПОКАЗАТЕЛИ ПЕРВИЧНОЙ ИНВАЛИДНОСТИ ПРИ ПСИХИЧЕСКИХ И ПОВЕДЕНЧЕСКИХ РАССТРОЙСТВАХ  
(кроме заболеваний, связанных с употреблением психоактивных средств)**

Годы	на 10 тыс. населения								
	Республика Беларусь	Брестская область	Витебская область	Гомельская область	Гродненская область	Минская область	Могилевская область	г. Минск	
2008	1,7	1,4	2,3	1,8	2,1	1,3	1,2	2,2	
2009	1,8	1,2	1,9	1,9	2,0	1,4	1,3	2,5	
2010	1,9	1,4	2,5	1,8	2,0	1,4	1,2	2,8	
2011	2,0	1,4	2,0	1,8	2,1	1,6	1,3	3,3	
2012	2,4	1,4	2,4	2,4	2,7	2,1	1,4	3,9	
2013	2,9	2,0	2,9	3,2	3,1	2,0	1,7	4,2	
2014	3,1	2,0	3,4	4,1	3,8	2,4	1,4	4,2	
2015	3,8	2,4	4,7	4,8	4,1	3,0	2,5	4,6	
2016	3,4	2,1	4,4	4,4	3,2	3,3	2,9	3,7	
2017	3,9	2,8	4,2	4,8	4,2	4,7	2,9	3,6	



Таблица 63

**ЧИСЛЕННОСТЬ ПАЦИЕНТОВ С ПСИХИЧЕСКИМИ И ПОВЕДЕНЧЕСКИМИ РАССТРОЙСТВАМИ  
В ВОЗРАСТЕ 18 ЛЕТ И СТАРШЕ, ВПЕРВЫЕ ПРИЗНАННЫХ ИНВАЛИДАМИ ЗА ГОД  
(кроме заболеваний, связанных с употреблением психоактивных средств)**

Годы	КОЛ-ВО ЧЕЛОВЕК									
	Республика Беларусь	Брестская область	Витебская область	Гомельская область	Гродненская область	Минская область	Могилевская область	г. Минск		
2008	1460	158	265	228	204	150	102	353		
2009	1415	132	203	228	183	151	106	412		
2010	1544	155	255	214	174	165	100	481		
2011	1615	153	206	213	190	186	113	554		
2012	1946	146	250	287	254	243	122	644		
2013	2307	233	304	403	290	231	159	687		
2014	2475	216	363	506	350	274	117	649		
2015	3063	269	511	616	366	365	227	709		
2016	2631	208	466	534	267	382	239	535		
2017	3044	296	438	554	391	558	242	565		

**Таблица 64**  
**ПОКАЗАТЕЛИ ПЕРВИЧНОЙ ИНВАЛИДНОСТИ ПРИ ПСИХИЧЕСКИХ И ПОВЕДЕНЧЕСКИХ РАССТРОЙСТВАХ НАСЕЛЕНИЯ В ВОЗРАСТЕ 18 ЛЕТ И СТАРШЕ**  
**(кроме заболеваний, связанных с употреблением психоактивных средств)**

Годы	на 10 тыс. населения									
	Республика Беларусь	Брестская область	Витебская область	Гомельская область	Гродненская область	Минская область	Могилевская область	г. Минск		
2008	1,9	1,4	2,5	1,9	2,3	1,3	1,1	2,3		
2009	1,8	1,2	2,0	2,0	2,1	1,3	1,2	2,7		
2010	2,0	1,4	2,5	1,8	2,0	1,4	1,1	3,1		
2011	2,1	1,4	2,0	1,8	2,2	1,6	1,3	3,5		
2012	2,5	1,3	2,5	2,5	3,0	2,1	1,4	4,1		
2013	3,0	2,1	3,0	3,5	3,4	2,0	1,8	4,3		
2014	3,2	2,0	3,7	4,4	4,1	2,4	1,3	4,1		
2015	4,0	2,4	5,2	5,4	4,3	3,2	2,6	4,4		
2016	3,4	1,9	4,8	4,7	3,2	3,4	2,8	3,3		
2017	4,0	2,7	4,5	4,9	4,7	4,9	2,8	3,5		

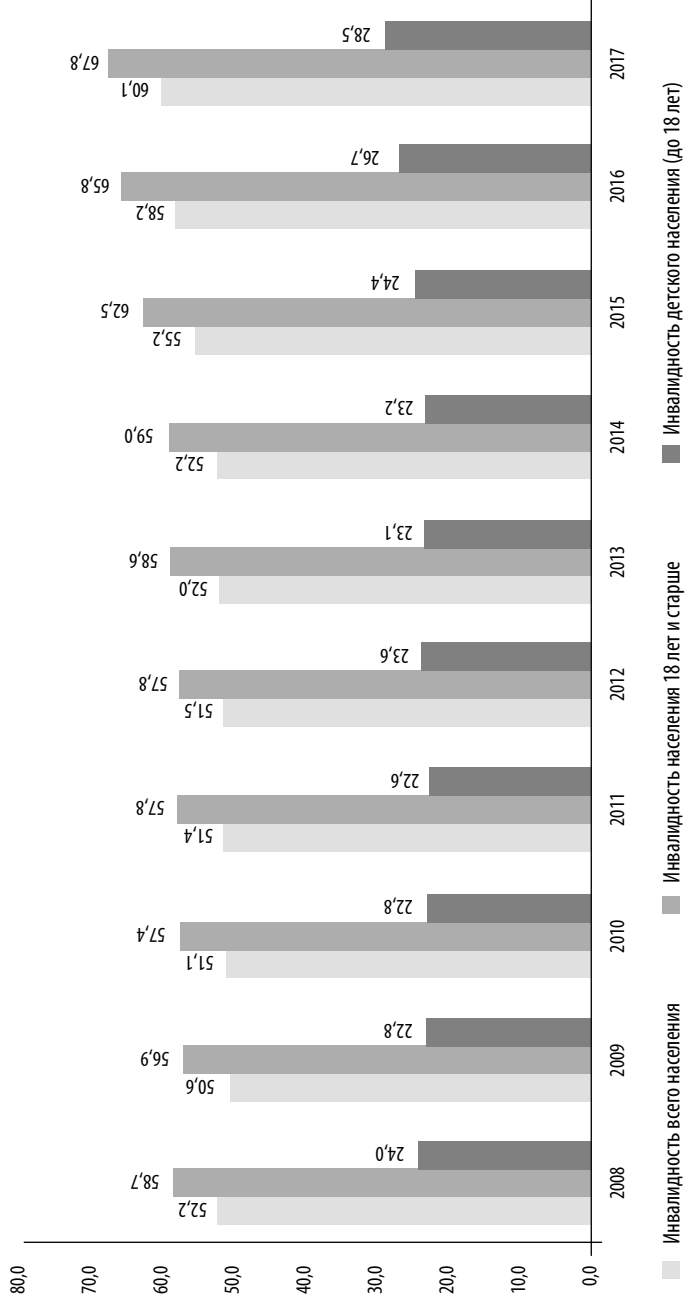
Таблица 65

**ЧИСЛЕННОСТЬ ПАЦИЕНТОВ С ПСИХИЧЕСКИМИ И ПОВЕДЕНЧЕСКИМИ РАССТРОЙСТВАМИ  
В ВОЗРАСТЕ ДО 18 ЛЕТ, ВПЕРВЫЕ ПРИЗНАННЫХ ИНВАЛИДАМИ ЗА ГОД  
(кроме заболеваний, связанных с употреблением психоактивных средств)**

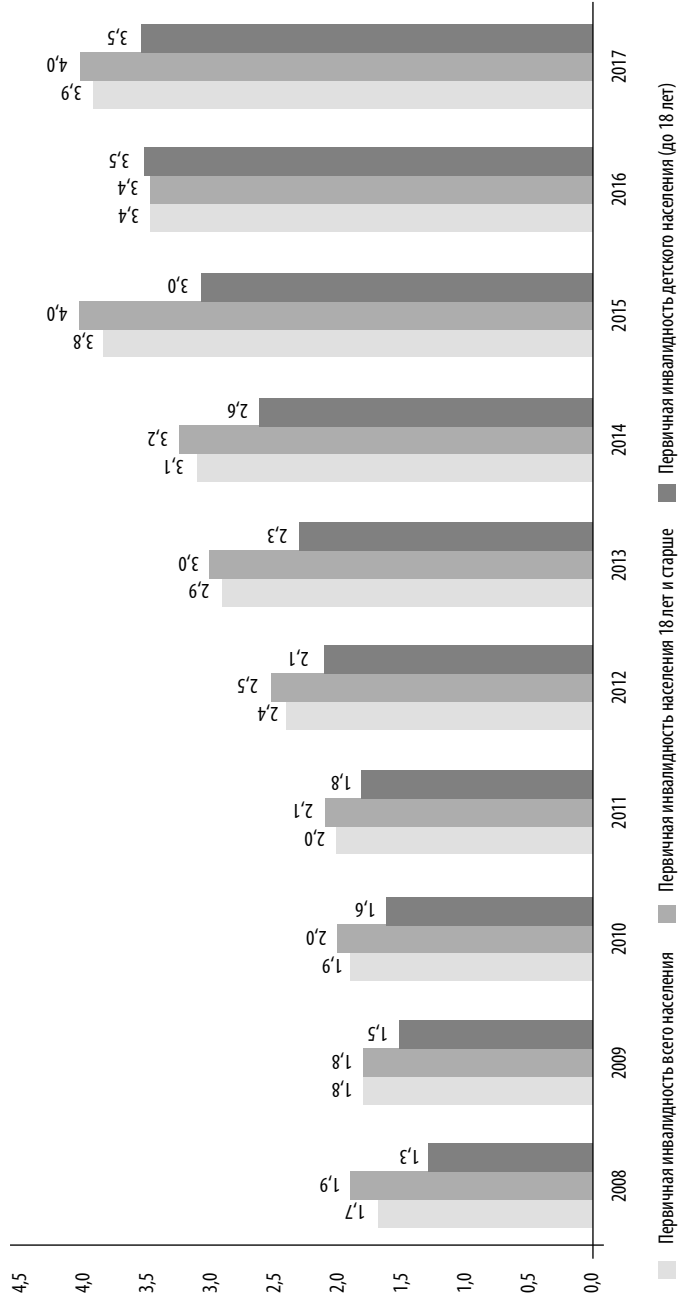
Годы	КОЛ-ВО ЧЕЛОВЕК									
	Республика Беларусь	Брестская область	Витебская область	Гомельская область	Гродненская область	Минская область	Могилевская область	г. Минск		
2008	233	37	32	29	25	34	32	44		
2009	264	36	35	39	35	49	32	38		
2010	277	43	48	44	37	33	29	43		
2011	305	46	39	49	32	43	32	64		
2012	365	46	41	57	35	58	31	97		
2013	403	51	41	60	42	55	29	125		
2014	466	55	43	72	51	59	29	157		
2015	549	65	56	73	68	64	45	178		
2016	641	77	62	86	67	90	65	194		
2017	657	92	56	128	53	108	64	156		

**Таблица 66**  
**ПОКАЗАТЕЛИ ПЕРВИЧНОЙ ИНВАЛИДНОСТИ ПРИ ПСИХИЧЕСКИХ И ПОВЕДЕНЧЕСКИХ РАССТРОЙСТВАХ НАСЕЛЕНИЯ В ВОЗРАСТЕ ДО 18 ЛЕТ**  
**(кроме заболеваний, связанных с употреблением психоактивных средств)**  
**на 10 тыс. населения**

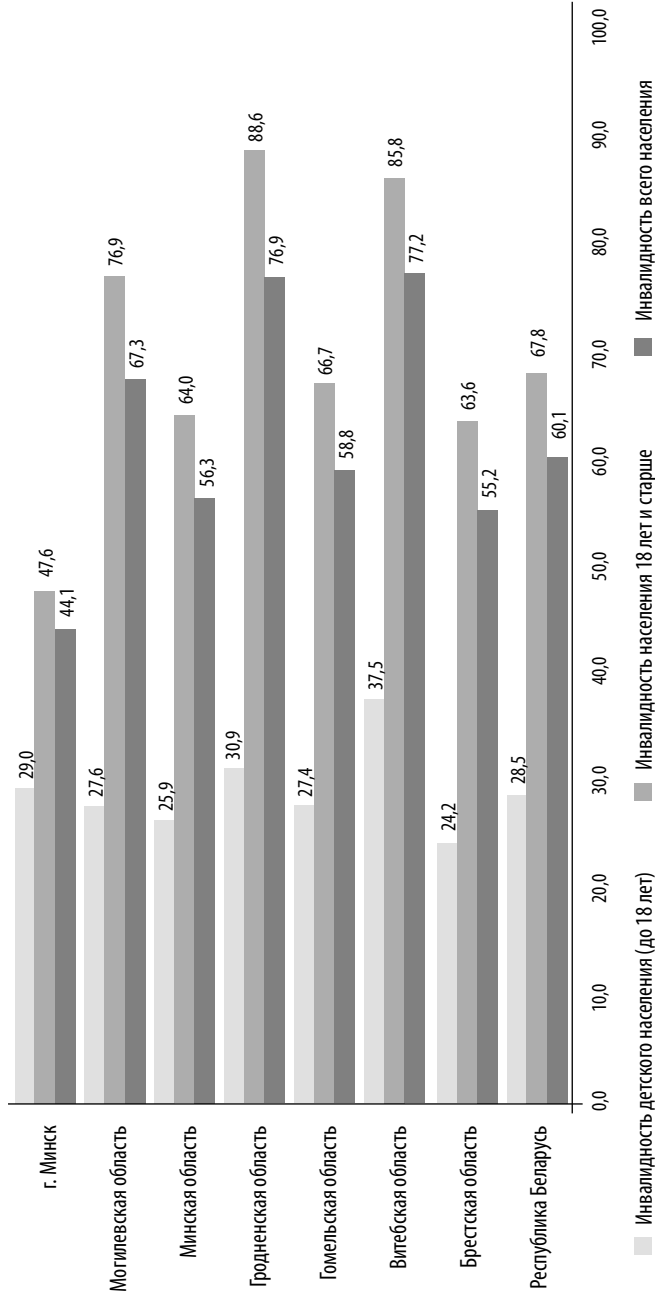
Годы	Республика Беларусь	Брестская область	Витебская область	Гомельская область	Гродненская область	Минская область	Могилевская область	г. Минск
2008	1,3	1,2	1,4	1,0	1,2	1,2	1,5	1,5
2009	1,5	1,2	1,6	1,4	1,7	1,8	1,6	1,2
2010	1,6	1,5	2,3	1,6	1,8	1,3	1,4	1,4
2011	1,8	1,6	1,9	1,8	1,6	1,7	1,6	2,0
2012	2,1	1,6	2,0	2,1	1,7	2,2	1,6	3,0
2013	2,3	1,8	2,0	2,2	2,1	2,1	1,5	3,8
2014	2,6	1,9	2,1	2,6	2,5	2,2	1,4	4,7
2015	3,0	2,2	2,7	2,6	3,3	2,3	2,2	5,1
2016	3,5	2,6	2,9	3,0	3,2	3,2	3,2	5,4
2017	3,5	3,1	2,7	4,5	2,5	3,8	3,1	4,3



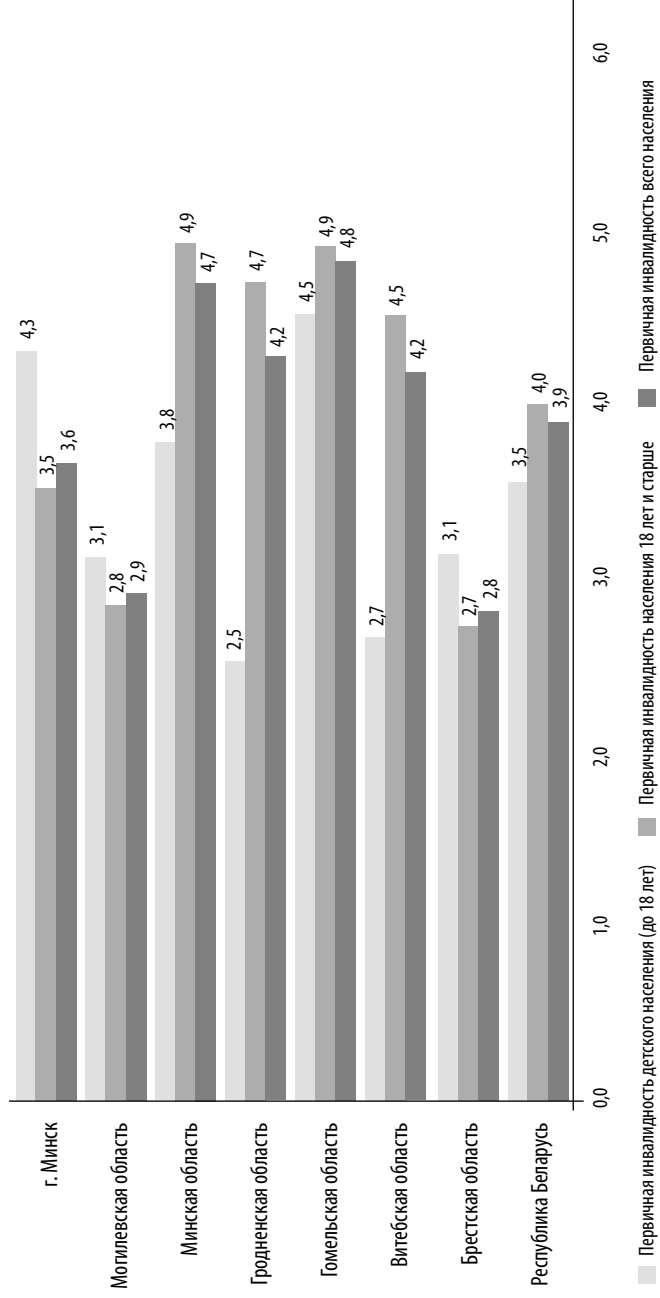
**Рис. 5. Показатели инвалидности при психических и поведенческих расстройствах в Республике Беларусь в 2008–2017 гг. (на 10 тыс. населения)**



**Рис. 6. Показатели первичной инвалидности при психических и поведенческих расстройствах в Республике Беларусь в 2008–2017 гг. (на 10 тыс. населения)**



**Рис. 7. Региональные уровни инвалидности при психических и поведенческих расстройствах в Республике Беларусь в 2017 г. (на 10 тыс. населения)**



**Рис. 8. Региональные уровни первичной инвалидности при психических расстройствах в Республике Беларусь в 2017 г. (на 10 тыс. населения)**



Таблица 67

**КОНТИНГЕНТ ПАЦИЕНТОВ С ПСИХИЧЕСКИМИ И ПОВЕДЕНЧЕСКИМИ РАССТРОЙСТВАМИ, ИМЕЮЩИХ ГРУППУ ИНВАЛИДНОСТИ НА КОНЕЦ ГОДА (кроме заболеваний, связанных с употреблением психоактивных средств)**

Наименование классов и отдельных болезней	Год	кол-во человек								
		Республика Беларусь	Брестская область	Витебская область	Гомельская область	Гродненская область	Минская область	Могилевская область	г. Минск	
Психические расстройства – всего	2015	52399	6864	7893	8174	8054	6934	6539	7941	
	2016	55319	7168	8925	8237	7959	7681	6878	8471	
из них: органические, включая симптоматические, психические расстройства	2015	57010	7640	9112	8326	8028	8032	7125	8747	
	2016	—	—	—	—	—	—	—	—	
из них: деменция при болезни Альцгеймера	2015	15322	1859	2688	2153	2486	2014	1382	2740	
	2016	15726	1760	2786	2182	2462	2231	1484	2821	
из них: деменция при болезни Альцгеймера	2015	—	—	—	—	—	—	—	—	
	2016	1270	105	102	219	194	132	45	473	
сосудистая деменция	2015	1224	98	82	223	191	129	66	435	
	2016	—	—	—	—	—	—	—	—	
другие деменции	2015	3515	208	672	503	595	482	167	888	
	2016	3732	183	869	513	654	497	215	801	
психические расстройства вследствие эпилепсии	2015	—	—	—	—	—	—	—	—	
	2016	3148	403	457	834	390	276	365	423	
психические расстройства вследствие эпилепсии	2015	3152	370	497	899	402	258	306	420	
	2016	5580	757	1046	569	910	674	674	950	
психические расстройства вследствие эпилепсии	2015	4832	478	924	535	824	601	564	906	
	2016	4685	493	884	485	865	547	581	830	

## Окончание таблицы 67

Наименование классов и отдельных болезней	Год	Республика Беларусь	Брестская область	Витебская область	Гомельская область	Гродненская область	Минская область	Могилевская область	г. Минск
шизофрения, шизотипические и бредовые расстройства	2015	—	—	—	—	—	—	—	—
	2016	18423	2188	2941	2605	2617	2243	2241	3588
	2017	18215	2025	2931	2637	2410	2338	2287	3587
из них шизофрения	2015	—	—	—	—	—	—	—	—
	2016	16561	1997	2456	2342	2307	2108	2183	3168
	2017	16441	1841	2366	2382	2187	2230	2223	3212
расстройства настроения	2015	—	—	—	—	—	—	—	—
	2016	667	108	107	71	85	47	36	213
	2017	736	121	97	71	104	105	38	200
умственная отсталость	2015	17015	2269	2448	3086	2559	2437	2923	1293
	2016	19022	2803	2893	3154	2612	2897	3143	1520
	2017	19194	2771	2926	3207	2509	2997	3210	1574
расстройства психологического развития, эмоциональные расстройства и расстройства поведения	2015	—	—	—	—	—	—	—	—
	2016	1127	136	155	148	134	121	76	357
	2017	1356	139	195	195	157	136	106	428
из них детские психозы	2015	—	—	—	—	—	—	—	—
	2016	569	27	35	11	35	114	8	339
	2017	759	13	17	110	87	130	1	401
расстройства аутистического спектра	2015	—	—	—	—	—	—	—	—
	2016	938	94	92	137	96	117	61	341
	2017	1067	114	113	105	94	130	99	412
Из общего числа пациентов лица в трудоспособном возрасте	2015	—	—	—	—	—	—	—	—
	2016	30705	4463	5423	4651	4160	4236	3910	3862
	2017	29569	4418	5117	3462	4141	4360	4078	3993

Таблица 68

**КОНТИНГЕНТ ПАЦИЕНТОВ С ПСИХИЧЕСКИМИ И ПОВЕДЕНЧЕСКИМИ РАССТРОЙСТВАМИ, ИМЕЮЩИХ ГРУППУ ИНВАЛИДНОСТИ НА КОНЕЦ ГОДА (кроме заболеваний, связанных с употреблением психоактивных средств)**

Наименование классов и отдельных болезней	Год	на 10 тыс. населения									
		Республика Беларусь	Брестская область	Витебская область	Гомельская область	Гродненская область	Минская область	Могилевская область	г. Минск		
Психические расстройства – всего	2015	55,17	49,49	66,13	57,44	76,70	48,92	61,25	40,52		
	2016	58,20	51,70	75,13	57,98	75,98	53,98	64,62	42,90		
	2017	60,06	55,18	77,21	58,81	76,92	56,30	67,30	44,12		
из них: органические, включая симптоматические, психические расстройства	2015	–	–	–	–	–	–	–	–		
	2016	16,12	13,41	22,63	15,15	23,73	14,15	12,98	13,87		
	2017	16,57	12,71	23,61	15,41	23,59	15,64	14,02	14,23		
из них: деменция при болезни Альцгеймера	2015	–	–	–	–	–	–	–	–		
	2016	1,34	0,76	0,86	1,54	1,85	0,93	0,42	2,40		
	2017	1,29	0,71	0,69	1,58	1,83	0,90	0,62	2,19		
сосудистая деменция	2015	–	–	–	–	–	–	–	–		
	2016	3,70	1,50	5,66	3,54	5,68	3,39	1,57	4,50		
	2017	3,93	1,32	7,36	3,62	6,27	3,48	2,03	4,04		
другие деменции	2015	–	–	–	–	–	–	–	–		
	2016	3,31	2,91	3,85	5,87	3,72	1,94	3,43	2,14		
	2017	3,32	2,67	4,21	6,35	3,85	1,81	2,89	2,12		
психические расстройства вследствие эпилепсии	2015	5,87	5,46	8,76	4,00	8,67	4,76	6,31	4,85		
	2016	5,08	3,45	7,78	3,77	7,87	4,22	5,30	4,59		
	2017	4,94	3,56	7,49	3,43	8,29	3,83	5,49	4,19		

## Окончание таблицы 68

Наименование классов и отдельных болезней	Год	Республика Беларусь	Брестская область	Витебская область	Гомельская область	Гродненская область	Минская область	Могилевская область	г. Минск
шизофрения, шизотипические и бредовые расстройства	2015	—	—	—	—	—	—	—	—
	2016	19,38	15,78	24,76	18,34	24,98	15,76	21,05	18,17
	2017	19,19	14,63	24,83	18,63	23,09	16,39	21,60	18,09
из них шизофрения	2015	—	—	—	—	—	—	—	—
	2016	17,42	14,40	20,67	16,49	22,02	14,81	20,51	16,04
	2017	17,32	13,30	20,05	16,83	20,95	15,63	21,00	16,20
расстройства настроения	2015	—	—	—	—	—	—	—	—
	2016	0,70	0,78	0,90	0,50	0,81	0,33	0,34	1,08
	2017	0,78	0,87	0,82	0,50	1,00	0,74	0,36	1,01
умственная отсталость	2015	17,91	16,36	20,51	21,69	24,37	17,19	27,38	6,60
	2016	20,01	20,22	24,35	22,20	24,94	20,36	29,53	7,70
	2017	20,22	20,01	24,79	22,65	24,04	21,01	30,32	7,94
расстройства психологического развития, эмоциональные расстройства и расстройства поведения	2015	—	—	—	—	—	—	—	—
	2016	1,19	0,98	1,30	1,04	1,28	0,85	0,71	1,81
	2017	1,43	1,00	1,65	1,38	1,50	0,95	1,00	2,16
из них детские психозы	2015	—	—	—	—	—	—	—	—
	2016	0,60	0,19	0,29	0,08	0,33	0,80	0,08	1,72
	2017	0,80	0,09	0,14	0,78	0,83	0,91	0,01	2,02
расстройства аутистического спектра	2015	—	—	—	—	—	—	—	—
	2016	0,99	0,68	0,77	0,96	0,92	0,82	0,57	1,73
	2017	1,12	0,82	0,96	0,74	0,90	0,91	0,94	2,08
Из общего числа пациентов лица в трудоспособном возрасте	2015	—	—	—	—	—	—	—	—
	2016	32,31	32,19	45,65	32,74	39,71	29,77	36,73	19,56
	2017	31,15	31,91	43,36	24,45	39,68	30,56	38,52	20,14

**Таблица 69**

**КОНТИНГЕНТ ПАЦИЕНТОВ С ПСИХИЧЕСКИМИ И ПОВЕДЕНЧЕСКИМИ РАССТРОЙСТВАМИ В ВОЗРАСТЕ 18 ЛЕТ И СТАРШЕ, ИМЕЮЩИХ ГРУППУ ИНВАЛИДНОСТИ НА КОНЕЦ ГОДА (кроме заболеваний, связанных с употреблением психоактивных средств)**

Наименование классов и отдельных болезней	Год	КОЛ-ВО ЧЕЛОВЕК									
		Республика Беларусь	Брестская область	Витебская область	Гомельская область	Гродненская область	Минская область	Могилевская область	г. Минск		
Психические расстройства – всего	2015	47948	6108	7377	7497	7450	6209	6057	7250		
	2016	50381	6454	8261	7525	7319	6982	6359	7481		
	2017	51689	6927	8322	7545	7377	7283	6557	7678		
из них: органические, включая симптоматические, психические расстройства	2015	–	–	–	–	–	–	–	–		
	2016	15099	1845	2623	2133	2447	1971	1372	2708		
	2017	15510	1742	2717	2164	2427	2186	1478	2796		
из них: деменция при болезни Альцгеймера	2015	–	–	–	–	–	–	–	–		
	2016	1270	105	102	219	194	132	45	473		
	2017	1224	98	82	223	191	129	66	435		
сосудистая деменция	2015	–	–	–	–	–	–	–	–		
	2016	3515	208	672	503	595	482	167	888		
	2017	3732	183	869	513	654	497	215	801		
другие деменции	2015	–	–	–	–	–	–	–	–		
	2016	3130	402	442	834	390	276	365	421		
	2017	3132	369	478	899	402	258	306	420		
психические расстройства вследствие эпилепсии	2015	5424	743	1018	539	885	633	657	949		
	2016	4736	475	891	515	809	586	560	900		
	2017	4615	492	866	467	848	535	577	830		

## Окончание таблицы 69

Наименование классов и отдельных болезней	Год	Республика Беларусь	Брестская область	Витебская область	Гомельская область	Гродненская область	Минская область	Могилевская область	г. Минск
шизофрения, шизотипические и бредовые расстройства	2015	—	—	—	—	—	—	—	—
	2016	18344	2179	2939	2594	2612	2234	2229	3557
	2017	18148	2018	2929	2634	2406	2332	2277	3552
из них шизофрения	2015	—	—	—	—	—	—	—	—
	2016	16498	1988	2454	2340	2304	2102	2173	3137
расстройства настроения	2017	16382	1834	2366	2380	2185	2225	2214	3178
	2015	—	—	—	—	—	—	—	—
расстройства настроения	2016	666	107	107	71	85	47	36	213
	2017	726	121	97	71	104	95	38	200
	2015	13793	1691	2108	2575	2092	1932	2525	870
умственная отсталость	2016	15526	2252	2445	2621	2146	2391	2722	949
	2017	15511	2219	2366	2642	2058	2473	2761	992
расстройства психологического развития, эмоциональные расстройства и расстройства поведения	2015	—	—	—	—	—	—	—	—
	2016	24	3	15	0	4	1	0	1
	2017	53	7	39	0	1	2	3	1
из них детские психозы	2015	—	—	—	—	—	—	—	—
	2016	4	0	4	0	0	0	0	0
	2017	4	0	1	0	2	1	0	0
расстройства аутистического спектра	2015	—	—	—	—	—	—	—	—
	2016	7	3	0	0	4	0	0	0
	2017	9	8	0	0	0	1	0	0

Таблица 70

**КОНТИНГЕНТ ПАЦИЕНТОВ С ПСИХИЧЕСКИМИ И ПОВЕДЕНЧЕСКИМИ РАССТРОЙСТВАМИ В ВОЗРАСТЕ 18 ЛЕТ И СТАРШЕ, ИМЕЮЩИХ ГРУППУ ИНВАЛИДНОСТИ НА КОНЕЦ ГОДА (кроме заболеваний, связанных с употреблением психоактивных средств)**

Наименование классов и отдельных болезней	Год	на 10 тыс. населения								
		Республика Беларусь	Брестская область	Витебская область	Гомельская область	Гродненская область	Минская область	Могилевская область	г. Минск	
Психические расстройства – всего	2015	62,48	55,73	75,00	65,63	88,32	54,60	70,16	45,07	
	2016	65,84	59,09	84,58	66,22	87,36	61,38	74,06	46,38	
	2017	67,77	63,57	85,85	66,74	88,56	64,03	76,85	47,57	
из них: органические, включая симптоматические, психические расстройства	2015	–	–	–	–	–	–	–	–	
	2016	19,73	16,89	26,86	18,77	29,21	17,33	15,98	16,79	
	2017	20,33	15,99	28,03	19,14	29,13	19,22	17,32	17,32	
из них: деменция при болезни Альцгеймера	2015	–	–	–	–	–	–	–	–	
	2016	1,66	0,96	1,04	1,93	2,32	1,16	0,52	2,93	
	2017	1,60	0,90	0,85	1,97	2,29	1,13	0,77	2,69	
сосудистая деменция	2015	–	–	–	–	–	–	–	–	
	2016	4,59	1,90	6,88	4,43	7,10	4,24	1,94	5,50	
	2017	4,89	1,68	8,96	4,54	7,85	4,37	2,52	4,96	
другие деменции	2015	–	–	–	–	–	–	–	–	
	2016	4,09	3,68	4,53	7,34	4,65	2,43	4,25	2,61	
	2017	4,11	3,39	4,93	7,95	4,83	2,27	3,59	2,60	
психические расстройства вследствие эпилепсии	2015	7,07	6,78	10,35	4,72	10,49	5,57	7,61	5,90	
	2016	6,19	4,35	9,12	4,53	9,66	5,15	6,52	5,58	
	2017	6,05	4,52	8,93	4,13	10,18	4,70	6,76	5,14	

**Окончание таблицы 70**

Наименование классов и отдельных болезней	Год	Республика Беларусь	Брестская область	Витебская область	Гомельская область	Гродненская область	Минская область	Могилевская область	г. Минск
шизофрения, шизотипические и бредовые расстройства	2015	—	—	—	—	—	—	—	—
	2016	23,97	19,95	30,09	22,83	31,18	19,64	25,96	22,05
	2017	23,79	18,52	30,22	23,30	28,88	20,50	26,69	22,00
из них шизофрения	2015	—	—	—	—	—	—	—	—
	2016	21,56	18,20	25,13	20,59	27,50	18,48	25,31	19,45
	2017	21,48	16,83	24,41	21,05	26,23	19,56	25,95	19,69
расстройства настроения	2015	—	—	—	—	—	—	—	—
	2016	0,87	0,98	1,10	0,62	1,01	0,41	0,42	1,32
	2017	0,95	1,11	1,00	0,63	1,25	0,84	0,45	1,24
умственная отсталость	2015	17,97	15,43	21,43	22,54	24,80	16,99	29,25	5,41
	2016	20,29	20,62	25,03	23,06	25,61	21,02	31,70	5,88
	2017	20,34	20,36	24,41	23,37	24,70	21,74	32,36	6,15
расстройства психологического развития, эмоциональные расстройства и расстройства поведения	2015	—	—	—	—	—	—	—	—
	2016	0,03	0,03	0,15	0,00	0,05	0,01	0,00	0,01
	2017	0,07	0,06	0,40	0,00	0,01	0,02	0,04	0,01
из них детские пиктозы	2015	—	—	—	—	—	—	—	—
	2016	0,01	0,00	0,04	0,00	0,00	0,00	0,00	0,00
	2017	0,01	0,00	0,01	0,00	0,02	0,01	0,00	0,00
расстройства аутистического спектра	2015	—	—	—	—	—	—	—	—
	2016	0,01	0,03	0,00	0,00	0,05	0,00	0,00	0,00
	2017	0,01	0,07	0,00	0,00	0,00	0,01	0,00	0,00



Таблица 71

**КОНТИНГЕНТ ПАЦИЕНТОВ С ПСИХИЧЕСКИМИ И ПОВЕДЕНЧЕСКИМИ РАССТРОЙСТВАМИ  
В ВОЗРАСТЕ 18 ЛЕТ И СТАРШЕ, ИМЕЮЩИХ III ГРУППУ ИНВАЛИДНОСТИ НА КОНЕЦ ГОДА  
(кроме заболеваний, связанных с употреблением психоактивных средств)**

Наименование классов и отдельных болезней	Год	КОЛ-ВО ЧЕЛОВЕК									
		Республика Беларусь	Брестская область	Витебская область	Гомельская область	Гродненская область	Минская область	Могилевская область	г. Минск		
Психические расстройства – всего	2015	4101	661	892	772	499	588	309	380		
	2016	4033	494	886	812	455	584	368	434		
	2017	4433	563	960	789	516	679	427	499		
из них: органические, включая симптоматические, психические расстройства	2015	–	–	–	–	–	–	–	–		
	2016	1039	157	260	121	161	132	107	101		
из них: деменция при болезни Альцгеймера	2017	1151	149	295	119	162	186	120	120		
	2015	–	–	–	–	–	–	–	–		
	2016	3	0	1	0	0	0	0	2		
сосудистая деменция	2017	3	0	0	0	0	1	0	2		
	2015	–	–	–	–	–	–	–	–		
	2016	34	0	10	14	0	0	3	7		
другие деменции	2017	30	0	0	14	0	5	1	10		
	2015	–	–	–	–	–	–	–	–		
	2016	72	1	15	43	0	8	0	5		
психические расстройства вследствие эпилепсии	2017	78	1	14	45	0	6	4	8		
	2015	609	90	183	70	80	80	71	35		
	2016	556	52	149	64	94	90	73	34		
2017	532	65	147	58	77	90	71	24			

## Окончание таблицы 71

Наименование классов и отдельных болезней	Год	Республика Беларусь	Брестская область	Витебская область	Гомельская область	Гродненская область	Минская область	Могилевская область	г. Минск
шизофрения, шизотипические и бредовые расстройства	2015	—	—	—	—	—	—	—	—
	2016	1409	92	281	312	136	215	120	253
	2017	1541	103	314	278	158	250	146	292
из них шизофрения	2015	—	—	—	—	—	—	—	—
	2016	1078	63	226	207	113	187	113	169
	2017	1163	63	245	191	121	218	122	203
расстройства настроения	2015	—	—	—	—	—	—	—	—
	2016	149	25	32	25	17	17	5	28
	2017	151	23	29	25	18	25	4	27
умственная отсталость	2015	1122	245	251	245	129	114	107	31
	2016	1238	203	265	352	129	115	136	38
	2017	1374	246	290	364	135	137	157	45
расстройства психологического развития, эмоциональные расстройства и расстройства поведения	2015	—	—	—	—	—	—	—	—
	2016	3	0	3	0	0	0	0	0
	2017	9	2	7	0	0	0	0	0
из них детские психозы	2015	—	—	—	—	—	—	—	—
	2016	0	0	0	0	0	0	0	0
	2017	0	0	0	0	0	0	0	0
расстройства аутистического спектра	2015	—	—	—	—	—	—	—	—
	2016	0	0	0	0	0	0	0	0
	2017	2	2	0	0	0	0	0	0

Таблица 72

**КОНТИНГЕНТ ПАЦИЕНТОВ С ПСИХИЧЕСКИМИ И ПОВЕДЕНЧЕСКИМИ РАССТРОЙСТВАМИ  
В ВОЗРАСТЕ 18 ЛЕТ И СТАРШЕ, ИМЕЮЩИХ III ГРУППУ ИНВАЛИДНОСТИ НА КОНЕЦ ГОДА  
(кроме заболеваний, связанных с употреблением психоактивных средств)**

Наименование классов и отдельных болезней	Год	на 10 тыс. населения									
		Республика Беларусь	Брестская область	Витебская область	Гомельская область	Гродненская область	Минская область	Могилевская область	г. Минск		
Психические расстройства – всего	2015	5,34	6,03	9,07	6,76	5,92	5,17	3,58	2,36		
	2016	5,27	4,52	9,07	7,15	5,43	5,13	4,29	2,69		
	2017	5,81	5,17	9,90	6,98	6,19	5,97	5,00	3,09		
из них: органические, включая симптоматические, психические расстройства	2015	–	–	–	–	–	–	–	–		
	2016	1,36	1,44	2,66	1,06	1,92	1,16	1,25	0,63		
	2017	1,51	1,37	3,04	1,05	1,94	1,64	1,41	0,74		
из них: деменция при болезни Альцгеймера	2015	–	–	–	–	–	–	–	–		
	2016	0,00	0,00	0,01	0,00	0,00	0,00	0,00	0,01		
	2017	0,00	0,00	0,00	0,00	0,00	0,01	0,00	0,01		
сосудистая деменция	2015	–	–	–	–	–	–	–	–		
	2016	0,04	0,00	0,10	0,12	0,00	0,00	0,03	0,04		
	2017	0,04	0,00	0,00	0,12	0,00	0,04	0,01	0,06		
другие деменции	2015	–	–	–	–	–	–	–	–		
	2016	0,09	0,01	0,15	0,38	0,00	0,07	0,00	0,03		
	2017	0,10	0,01	0,14	0,40	0,00	0,05	0,05	0,05		
психические расстройства вследствие эпилепсии	2015	0,79	0,82	1,86	0,61	0,95	0,70	0,82	0,22		
	2016	0,73	0,48	1,53	0,56	1,12	0,79	0,85	0,21		
	2017	0,70	0,60	1,52	0,51	0,92	0,79	0,83	0,15		



Таблица 73

**КОНТИНГЕНТ ПАЦИЕНТОВ С ПСИХИЧЕСКИМИ И ПОВЕДЕНЧЕСКИМИ РАССТРОЙСТВАМИ  
В ВОЗРАСТЕ ДО 18 ЛЕТ, ИМЕЮЩИХ ГРУППУ ИНВАЛИДНОСТИ НА КОНЕЦ ГОДА  
(кроме заболеваний, связанных с употреблением психоактивных средств)**

Наименование классов и отдельных болезней	Год	КОЛ-ВО ЧЕЛОВЕК									
		Республика Беларусь	Брестская область	Витебская область	Гомельская область	Гродненская область	Минская область	Могилевская область	г. Минск		
Психические расстройства – всего	2015	4451	756	516	677	604	725	482	691		
	2016	4938	714	664	712	640	699	519	990		
	2017	5321	713	790	781	651	749	568	1069		
из них: органические, включая симптоматические, психические расстройства	2015	–	–	–	–	–	–	–	–		
	2016	223	14	65	20	39	43	10	32		
	2017	216	18	69	18	35	45	6	25		
из них: деменция при болезни Альцгеймера	2015	–	–	–	–	–	–	–	–		
	2016	0	0	0	0	0	0	0	0		
	2017	0	0	0	0	0	0	0	0		
сосудистая деменция	2015	–	–	–	–	–	–	–	–		
	2016	0	0	0	0	0	0	0	0		
	2017	0	0	0	0	0	0	0	0		
другие деменции	2015	–	–	–	–	–	–	–	–		
	2016	18	1	15	0	0	0	0	2		
	2017	20	1	19	0	0	0	0	0		
психические расстройства вследствие эпилепсии	2015	156	14	28	30	25	41	17	1		
	2016	96	3	33	20	15	15	4	6		
	2017	70	1	18	18	17	12	4	0		

## Окончание таблицы 73

Наименование классов и отдельных болезней	Год	Республика Беларусь	Брестская область	Витебская область	Гомельская область	Гродненская область	Минская область	Могилевская область	г. Минск
шизофрения, шизотипические и бредовые расстройства	2015	—	—	—	—	—	—	—	—
	2016	79	9	2	11	5	9	12	31
	2017	67	7	2	3	4	6	10	35
из них шизофрения	2015	—	—	—	—	—	—	—	—
	2016	63	9	2	2	3	6	10	31
	2017	59	7	0	2	2	5	9	34
расстройства настроения	2015	—	—	—	—	—	—	—	—
	2016	1	1	0	0	0	0	0	0
	2017	10	0	0	0	0	10	0	0
умственная отсталость	2015	3222	578	340	511	467	505	398	423
	2016	3496	551	448	533	466	506	421	571
	2017	3683	552	560	565	451	524	449	582
расстройства психологического развития, эмоциональные расстройства и расстройства поведения	2015	—	—	—	—	—	—	—	—
	2016	1103	133	140	148	130	120	76	356
	2017	1303	132	156	195	156	134	103	427
из них детские психозы	2015	—	—	—	—	—	—	—	—
	2016	565	27	31	11	35	114	8	339
	2017	755	13	16	110	85	129	1	401
расстройства аутистического спектра	2015	—	—	—	—	—	—	—	—
	2016	931	91	92	137	92	117	61	341
	2017	1058	106	113	105	94	129	99	412

Таблица 74

**КОНТИНГЕНТ ПАЦИЕНТОВ С ПСИХИЧЕСКИМИ И ПОВЕДЕНЧЕСКИМИ РАССТРОЙСТВАМИ  
В ВОЗРАСТЕ ДО 18 ЛЕТ, ИМЕЮЩИХ ГРУППУ ИНВАЛИДНОСТИ НА КОНЕЦ ГОДА  
(кроме заболеваний, связанных с употреблением психоактивных средств)**

Наименование классов и отдельных болезней	Год	на 10 тыс. населения									
		Республика Беларусь	Брестская область	Витебская область	Гомельская область	Гродненская область	Минская область	Могилевская область	г. Минск		
Психические расстройства – всего	2015	24,40	25,97	24,57	24,12	29,23	25,88	23,59	19,68		
	2016	26,66	24,28	31,42	25,04	30,52	24,49	25,22	27,37		
	2017	28,54	24,18	37,47	27,37	30,91	25,91	27,64	29,03		
из них: органические, включая симптоматические, психические расстройства	2015	–	–	–	–	–	–	–	–		
	2016	1,20	0,48	3,08	0,70	1,86	1,51	0,49	0,88		
	2017	1,16	0,61	3,27	0,63	1,66	1,56	0,29	0,68		
из них: деменция при болезни Альцгеймера	2015	–	–	–	–	–	–	–	–		
	2016	0,00	0,00	0,00	0,00	0,00	0,00	0,00	0,00		
	2017	0,00	0,00	0,00	0,00	0,00	0,00	0,00	0,00		
сосудистая деменция	2015	–	–	–	–	–	–	–	–		
	2016	0,00	0,00	0,00	0,00	0,00	0,00	0,00	0,00		
	2017	0,00	0,00	0,00	0,00	0,00	0,00	0,00	0,00		
другие деменции	2015	–	–	–	–	–	–	–	–		
	2016	0,10	0,03	0,71	0,00	0,00	0,00	0,00	0,06		
	2017	0,11	0,03	0,90	0,00	0,00	0,00	0,00	0,00		
психические расстройства вследствие эпилепсии	2015	0,86	0,48	1,33	1,07	1,21	1,46	0,83	0,03		
	2016	0,52	0,10	1,56	0,70	0,72	0,53	0,19	0,17		
	2017	0,38	0,03	0,85	0,63	0,81	0,42	0,19	0,00		

## Окончание таблицы 74

Наименование классов и отдельных болезней	Год	Республика Беларусь	Брестская область	Витебская область	Гомельская область	Гродненская область	Минская область	Могилевская область	г. Минск
шизофрения, шизотипические и бредовые расстройства	2015	—	—	—	—	—	—	—	—
	2016	0,43	0,31	0,09	0,39	0,24	0,32	0,58	0,86
	2017	0,36	0,24	0,09	0,11	0,19	0,21	0,49	0,95
из них шизофрения	2015	—	—	—	—	—	—	—	—
	2016	0,34	0,31	0,09	0,07	0,14	0,21	0,49	0,86
	2017	0,32	0,24	0,00	0,07	0,09	0,17	0,44	0,92
расстройства настроения	2015	—	—	—	—	—	—	—	—
	2016	0,01	0,03	0,00	0,00	0,00	0,00	0,00	0,00
	2017	0,05	0,00	0,00	0,00	0,00	0,35	0,00	0,00
умственная отсталость	2015	17,66	19,86	16,19	18,21	22,60	18,03	19,48	12,04
	2016	18,87	18,74	21,20	18,75	22,23	17,73	20,46	15,79
	2017	19,75	18,72	26,56	19,80	21,41	18,13	21,85	15,81
расстройства психологического развития; эмоциональные расстройства и расстройства поведения	2015	—	—	—	—	—	—	—	—
	2016	5,96	4,52	6,63	5,21	6,20	4,20	3,69	9,84
	2017	6,99	4,48	7,40	6,83	7,41	4,64	5,01	11,60
из них детские психозы	2015	—	—	—	—	—	—	—	—
	2016	3,05	0,92	1,47	0,39	1,67	3,99	0,39	9,37
	2017	4,05	0,44	0,76	3,86	4,04	4,46	0,05	10,89
расстройства аутистического спектра	2015	—	—	—	—	—	—	—	—
	2016	5,03	3,09	4,35	4,82	4,39	4,10	2,96	9,43
	2017	5,67	3,59	5,36	3,68	4,46	4,46	4,82	11,19



Таблица 75

**ЧИСЛЕННОСТЬ ПАЦИЕНТОВ С ПСИХИЧЕСКИМИ И ПОВЕДЕНЧЕСКИМИ РАССТРОЙСТВАМИ, ВПЕРВЫЕ ПРИЗНАННЫХ ИНВАЛИДАМИ ЗА ГОД (кроме заболеваний, связанных с употреблением психоактивных средств)**

Наименование классов и отдельных болезней	Год	кол-во человек									
		Республика Беларусь	Брестская область	Витебская область	Гомельская область	Гродненская область	Минская область	Могилевская область	г. Минск		
Психические расстройства – всего	2015	3612	334	567	689	434	429	272	887		
	2016	3272	285	528	620	334	472	304	729		
	2017	3701	388	494	682	444	666	306	721		
из них: органические, включая симптоматические, психические расстройства	2015	–	–	–	–	–	–	–	–		
	2016	1942	111	351	422	230	268	142	418		
	2017	2167	179	296	455	290	391	140	416		
из них: деменция при болезни Альцгеймера	2015	–	–	–	–	–	–	–	–		
	2016	345	7	18	65	30	37	2	186		
	2017	286	19	29	51	42	38	0	107		
сосудистая деменция	2015	–	–	–	–	–	–	–	–		
	2016	921	32	268	59	135	165	95	167		
	2017	994	80	167	67	179	200	100	201		
другие деменции	2015	–	–	–	–	–	–	–	–		
	2016	454	33	36	274	27	28	23	33		
	2017	522	28	21	311	38	73	16	35		
психические расстройства вследствие эпилепсии	2015	124	22	17	17	37	22	8	1		
	2016	47	0	12	7	16	5	7	0		
	2017	54	6	12	0	8	16	11	1		

## Окончание таблицы 75

Наименование классов и отдельных болезней	Год	Республика Беларусь	Брестская область	Витебская область	Гомельская область	Гродненская область	Минская область	Могилевская область	г. Минск
шизофрения, шизотипические и бредовые расстройства	2015	—	—	—	—	—	—	—	—
	2016	512	56	79	71	40	83	69	114
	2017	605	80	89	64	68	109	57	138
из них шизофрения	2015	—	—	—	—	—	—	—	—
	2016	409	47	53	58	36	70	65	80
	2017	478	61	64	52	53	89	51	108
расстройства настроения	2015	—	—	—	—	—	—	—	—
	2016	33	11	4	3	4	4	3	4
	2017	26	5	5	0	1	9	3	3
умственная отсталость	2015	425	54	50	67	37	55	43	119
	2016	489	67	61	78	33	81	66	103
	2017	553	82	67	102	34	114	69	85
расстройства психологического развития, эмоциональные расстройства и расстройства поведения	2015	—	—	—	—	—	—	—	—
	2016	253	33	27	35	27	25	24	82
	2017	265	39	30	47	27	22	24	76
из них детские психозы	2015	—	—	—	—	—	—	—	—
	2016	149	32	7	1	6	23	1	79
	2017	124	0	4	15	17	17	0	71
расстройства аутистического спектра	2015	—	—	—	—	—	—	—	—
	2016	202	1	20	34	20	23	23	81
	2017	209	36	23	13	21	17	24	75
Из общего числа пациентов лица в трудоспособном возрасте	2015	—	—	—	—	—	—	—	—
	2016	935	128	163	142	90	153	106	153
	2017	1088	169	161	134	114	209	115	186

**Таблица 76**

**ПОКАЗАТЕЛИ ПЕРВИЧНОЙ ИНВАЛИДНОСТИ ПРИ ПСИХИЧЕСКИХ И ПОВЕДЕНЧЕСКИХ РАССТРОЙСТВАХ  
(кроме заболеваний, связанных с употреблением психоактивных средств)**

Наименование классов и отдельных болезней	Год	на 10 тыс. населения									
		Республика Беларусь	Брестская область	Витебская область	Гомельская область	Гродненская область	Минская область	Могилевская область	г. Минск		
Психические расстройства – всего	2015	3,81	2,41	4,74	4,84	4,13	3,04	2,54	4,55		
	2016	3,44	2,06	4,43	4,36	3,18	3,32	2,85	3,71		
	2017	3,90	2,80	4,17	4,81	4,25	4,67	2,88	3,64		
из них: органические, включая симптоматические, психические расстройства	2015	–	–	–	–	–	–	–	–		
	2016	2,04	0,80	2,95	2,97	2,19	1,89	1,33	2,12		
	2017	2,28	1,29	2,50	3,21	2,77	2,74	1,32	2,10		
из них: деменция при болезни Альцгеймера	2015	–	–	–	–	–	–	–	–		
	2016	0,36	0,05	0,15	0,46	0,29	0,26	0,02	0,95		
	2017	0,30	0,14	0,24	0,36	0,40	0,27	0,00	0,54		
сосудистая деменция	2015	–	–	–	–	–	–	–	–		
	2016	0,97	0,23	2,25	0,41	1,29	1,16	0,89	0,85		
	2017	1,05	0,58	1,41	0,47	1,71	1,40	0,94	1,02		
другие деменции	2015	–	–	–	–	–	–	–	–		
	2016	0,48	0,24	0,30	1,93	0,26	0,20	0,22	0,17		
	2017	0,55	0,20	0,18	2,19	0,36	0,51	0,15	0,18		
психические расстройства вследствие эпилепсии	2015	0,13	0,16	0,14	0,12	0,35	0,16	0,07	0,01		
	2016	0,05	0,00	0,10	0,05	0,15	0,04	0,07	0,00		
	2017	0,06	0,04	0,10	0,00	0,08	0,11	0,10	0,01		

## Окончание таблицы 76

Наименование классов и отдельных болезней	Год	Республика Беларусь	Брестская область	Витебская область	Гомельская область	Гродненская область	Минская область	Могилевская область	г. Минск
шизофрения, шизотипические и бредовые расстройства	2015	—	—	—	—	—	—	—	—
	2016	0,54	0,40	0,66	0,50	0,38	0,58	0,65	0,58
	2017	0,64	0,58	0,75	0,45	0,65	0,77	0,54	0,70
из них шизофрения	2015	—	—	—	—	—	—	—	—
	2016	0,43	0,34	0,45	0,41	0,34	0,49	0,61	0,41
	2017	0,50	0,44	0,54	0,37	0,51	0,62	0,48	0,55
расстройства настроения	2015	—	—	—	—	—	—	—	—
	2016	0,03	0,08	0,03	0,02	0,04	0,03	0,03	0,02
	2017	0,03	0,04	0,04	0,00	0,01	0,06	0,03	0,02
умственная отсталость	2015	0,45	0,39	0,42	0,47	0,35	0,39	0,40	0,61
	2016	0,51	0,48	0,51	0,55	0,31	0,57	0,62	0,52
	2017	0,58	0,59	0,57	0,72	0,33	0,80	0,65	0,43
расстройства психологического развития, эмоциональные расстройства и расстройства поведения	2015	—	—	—	—	—	—	—	—
	2016	0,27	0,24	0,23	0,25	0,26	0,18	0,23	0,42
	2017	0,28	0,28	0,25	0,33	0,26	0,15	0,23	0,38
из них детские психозы	2015	—	—	—	—	—	—	—	—
	2016	0,16	0,23	0,06	0,01	0,06	0,16	0,01	0,40
	2017	0,13	0,00	0,03	0,11	0,16	0,12	0,00	0,36
расстройства аутистического спектра	2015	—	—	—	—	—	—	—	—
	2016	0,21	0,01	0,17	0,24	0,19	0,16	0,22	0,41
	2017	0,22	0,26	0,19	0,09	0,20	0,12	0,23	0,38
Из общего числа пациентов лица в трудоспособном возрасте	2015	—	—	—	—	—	—	—	—
	2016	0,98	0,92	1,37	1,00	0,86	1,08	0,99	0,78
	2017	1,15	1,22	1,36	0,94	1,09	1,47	1,08	0,94

Таблица 77

**ЧИСЛЕННОСТЬ ПАЦИЕНТОВ С ПСИХИЧЕСКИМИ И ПОВЕДЕНЧЕСКИМИ РАССТРОЙСТВАМИ В ВОЗРАСТЕ 18 ЛЕТ И СТАРШЕ, ВПЕРВЫЕ ПРИЗНАННЫХ ИНВАЛИДАМИ ЗА ГОД (кроме заболеваний, связанных с употреблением психоактивных средств)**

Наименование классов и отдельных болезней	Год	КОЛ-ВО ЧЕЛОВЕК								
		Республика Беларусь	Брестская область	Витебская область	Гомельская область	Гродненская область	Минская область	Могилевская область	г. Минск	
Психические расстройства – всего	2015	3063	269	511	616	366	365	227	709	
	2016	2631	208	466	534	267	382	239	535	
	2017	3044	296	438	554	391	558	242	565	
из них: органические, включая симптоматические, психические расстройства	2015	–	–	–	–	–	–	–	–	
	2016	1916	110	350	417	217	267	142	413	
	2017	2151	177	295	449	289	387	140	414	
из них: деменция при болезни Альцгеймера	2015	–	–	–	–	–	–	–	–	
	2016	345	7	18	65	30	37	2	186	
	2017	286	19	29	51	42	38	0	107	
сосудистая деменция	2015	–	–	–	–	–	–	–	–	
	2016	921	32	268	59	135	165	95	167	
	2017	994	80	167	67	179	200	100	201	
другие деменции	2015	–	–	–	–	–	–	–	–	
	2016	454	33	36	274	27	28	23	33	
	2017	522	28	21	311	38	73	16	35	
психические расстройства вследствие эпилепсии	2015	115	21	16	13	34	22	8	1	
	2016	43	0	11	7	13	5	7	0	
	2017	53	6	11	0	8	16	11	1	



Таблица 78

**ПОКАЗАТЕЛИ ПЕРВИЧНОЙ ИНВАЛИДНОСТИ ПРИ ПСИХИЧЕСКИХ И ПОВЕДЕНЧЕСКИХ РАССТРОЙСТВАХ НАСЕЛЕНИЯ В ВОЗРАСТЕ 18 ЛЕТ И СТАРШЕ (кроме заболеваний, связанных с употреблением психоактивных средств)**

Наименование классов и отдельных болезней	Год	на 10 тыс. населения									
		Республика Беларусь	Брестская область	Витебская область	Гомельская область	Гродненская область	Минская область	Могилевская область	г. Минск		
Психические расстройства – всего	2015	3,99	2,45	5,18	5,38	4,32	3,21	2,62	4,42		
	2016	3,43	1,90	4,75	4,69	3,18	3,36	2,78	3,32		
	2017	3,98	2,71	4,50	4,89	4,68	4,91	2,83	3,50		
из них: органические, включая симптоматические, психические расстройства	2015	–	–	–	–	–	–	–	–		
	2016	2,50	1,01	3,57	3,66	2,58	2,35	1,65	2,56		
	2017	2,82	1,62	3,03	3,96	3,46	3,40	1,64	2,57		
из них: деменция при болезни Альцгеймера	2015	–	–	–	–	–	–	–	–		
	2016	0,45	0,06	0,18	0,57	0,36	0,33	0,02	1,15		
	2017	0,37	0,17	0,30	0,45	0,50	0,33	0,00	0,66		
сосудистая деменция	2015	–	–	–	–	–	–	–	–		
	2016	1,20	0,29	2,73	0,52	1,61	1,45	1,10	1,04		
	2017	1,30	0,73	1,72	0,59	2,14	1,76	1,17	1,25		
другие деменции	2015	–	–	–	–	–	–	–	–		
	2016	0,59	0,30	0,37	2,40	0,32	0,25	0,27	0,20		
	2017	0,68	0,26	0,22	2,74	0,45	0,64	0,19	0,22		
психические расстройства вследствие эпилепсии	2015	0,15	0,19	0,16	0,11	0,40	0,19	0,09	0,01		
	2016	0,06	0,00	0,11	0,06	0,15	0,04	0,08	0,00		
	2017	0,07	0,05	0,11	0,00	0,10	0,14	0,13	0,01		





Таблица 79

**ЧИСЛЕННОСТЬ ПАЦИЕНТОВ С ПСИХИЧЕСКИМИ И ПОВЕДЕНЧЕСКИМИ РАССТРОЙСТВАМИ В ВОЗРАСТЕ 18 ЛЕТ И СТАРШЕ, ВПЕРВЫЕ ПРИЗНАННЫХ ИНВАЛИДАМИ III ГРУППЫ ЗА ГОД (кроме заболеваний, связанных с употреблением психоактивных средств)**

Наименование классов и отдельных болезней	Год	КОЛ-ВО ЧЕЛОВЕК									
		Республика Беларусь	Брестская область	Витебская область	Гомельская область	Гродненская область	Минская область	Могилевская область	г. Минск		
Психические расстройства – всего	2015	467	56	80	70	66	72	43	80		
	2016	459	56	100	58	38	78	48	81		
	2017	541	67	110	59	62	107	62	74		
из них: органические, включая симптоматические, психические расстройства	2015	–	–	–	–	–	–	–	–		
	2016	81	3	20	11	9	16	6	16		
	2017	123	21	19	13	19	38	7	6		
из них: деменция при болезни Альцгеймера	2015	–	–	–	–	–	–	–	–		
	2016	1	0	0	1	0	0	0	0		
	2017	1	0	0	0	0	1	0	0		
сосудистая деменция	2015	–	–	–	–	–	–	–	–		
	2016	3	0	1	1	0	1	0	0		
	2017	7	0	2	0	4	1	0	0		
другие деменции	2015	–	–	–	–	–	–	–	–		
	2016	13	0	4	5	0	1	0	3		
	2017	10	1	1	7	0	1	0	0		
психические расстройства вследствие эпилепсии	2015	34	4	6	8	5	5	5	1		
	2016	14	0	4	2	3	2	3	0		
	2017	22	4	8	0	1	4	5	0		



**Таблица 80**  
**ЧИСЛЕННОСТЬ ПАЦИЕНТОВ С ПСИХИЧЕСКИМИ И ПОВЕДЕНЧЕСКИМИ РАССТРОЙСТВАМИ В ВОЗРАСТЕ 18 ЛЕТ И СТАРШЕ, ВПЕРВЫЕ ПРИЗНАННЫХ**  
**ИНВАЛИДАМИ III ГРУППЫ ЗА ГОД**  
**(кроме заболеваний, связанных с употреблением психоактивных средств)**

Наименование классов и отдельных болезней	Год	на 10 тыс. населения									
		Республика Беларусь	Брестская область	Витебская область	Гомельская область	Гродненская область	Минская область	Могилевская область	г. Минск		
Психические расстройства – всего	2015	0,61	0,51	0,81	0,61	0,78	0,63	0,50	0,50	0,50	
	2016	0,60	0,51	1,02	0,51	0,45	0,69	0,56	0,50	0,50	
	2017	0,71	0,61	1,13	0,52	0,74	0,94	0,72	0,46	0,46	
из них: органические, включая симптоматические, психические расстройства	2015	–	–	–	–	–	–	–	–	–	
	2016	0,11	0,03	0,20	0,10	0,11	0,14	0,07	0,10	0,10	
	2017	0,16	0,19	0,20	0,11	0,23	0,33	0,08	0,04	0,04	
из них: деменция при болезни Альцгеймера	2015	–	–	–	–	–	–	–	–	–	
	2016	0,00	0,00	0,00	0,01	0,00	0,00	0,00	0,00	0,00	
	2017	0,00	0,00	0,00	0,00	0,00	0,01	0,00	0,00	0,00	
сосудистая деменция	2015	–	–	–	–	–	–	–	–	–	
	2016	0,00	0,00	0,01	0,01	0,00	0,01	0,00	0,00	0,00	
	2017	0,01	0,00	0,02	0,00	0,05	0,01	0,00	0,00	0,00	
другие деменции	2015	–	–	–	–	–	–	–	–	–	
	2016	0,02	0,00	0,04	0,04	0,00	0,01	0,00	0,02	0,02	
	2017	0,01	0,01	0,01	0,06	0,00	0,01	0,00	0,00	0,00	
психические расстройства вследствие эпилепсии	2015	0,04	0,04	0,06	0,07	0,06	0,04	0,06	0,01	0,01	
	2016	0,02	0,00	0,04	0,02	0,04	0,02	0,03	0,00	0,00	
	2017	0,03	0,04	0,08	0,00	0,01	0,04	0,06	0,00	0,00	



**Таблица 81**  
**ЧИСЛЕННОСТЬ ПАЦИЕНТОВ С ПСИХИЧЕСКИМИ И ПОВЕДЕНЧЕСКИМИ РАССТРОЙСТВАМИ В ВОЗРАСТЕ ДО 18 ЛЕТ,**  
**ВПЕРВЫЕ ПРИЗНАННЫХ ИНВАЛИДАМИ ЗА ГОД**  
**(кроме заболеваний, связанных с употреблением психоактивных средств)**

Наименование классов и отдельных болезней	Год	КОЛ-ВО ЧЕЛОВЕК									
		Республика Беларусь	Брестская область	Витебская область	Гомельская область	Гродненская область	Минская область	Могилевская область	г. Минск		
Психические расстройства – всего	2015	549	65	56	73	68	64	45	178		
	2016	641	77	62	86	67	90	65	194		
	2017	657	92	56	128	53	108	64	156		
из них: органические, включая симптоматические, психические расстройства	2015	–	–	–	–	–	–	–	–		
	2016	26	1	1	5	13	1	0	5		
	2017	16	2	1	6	1	4	0	2		
из них: деменция при болезни Альцгеймера	2015	–	–	–	–	–	–	–	–		
	2016	0	0	0	0	0	0	0	0		
	2017	0	0	0	0	0	0	0	0		
сосудистая деменция	2015	–	–	–	–	–	–	–	–		
	2016	0	0	0	0	0	0	0	0		
	2017	0	0	0	0	0	0	0	0		
другие деменции	2015	–	–	–	–	–	–	–	–		
	2016	0	0	0	0	0	0	0	0		
	2017	0	0	0	0	0	0	0	0		
психические расстройства вследствие эпилепсии	2015	9	1	1	4	3	0	0	0		
	2016	4	0	1	0	3	0	0	0		
	2017	1	0	1	0	0	0	0	0		

## Окончание таблицы 81

Наименование классов и отдельных болезней	Год	Республика Беларусь	Брестская область	Витебская область	Гомельская область	Гродненская область	Минская область	Могилевская область	г. Минск
шизофрения, шизотипические и бредовые расстройства	2015	—	—	—	—	—	—	—	—
	2016	16	1	2	0	2	1	2	8
	2017	8	0	0	0	2	1	0	5
из них шизофрения	2015	—	—	—	—	—	—	—	—
	2016	15	1	1	0	2	1	2	8
	2017	7	0	0	0	1	1	0	5
расстройства настроения	2015	—	—	—	—	—	—	—	—
	2016	1	1	0	0	0	0	0	0
	2017	0	0	0	0	0	0	0	0
умственная отсталость	2015	288	35	27	34	32	29	29	102
	2016	345	41	32	46	25	63	39	99
	2017	362	51	24	75	23	81	35	73
расстройства психологического развития, эмоциональные расстройства и расстройства поведения	2015	—	—	—	—	—	—	—	—
	2016	251	33	25	35	27	25	24	82
	2017	264	39	29	47	27	22	24	76
из них детские психозы	2015	—	—	—	—	—	—	—	—
	2016	149	32	7	1	6	23	1	79
	2017	124	0	4	15	17	17	0	71
расстройства аутистического спектра	2015	—	—	—	—	—	—	—	—
	2016	199	0	18	34	20	23	23	81
	2017	209	36	23	13	21	17	24	75

Таблица 82

**ПОКАЗАТЕЛИ ПЕРВИЧНОЙ ИНВАЛИДНОСТИ ПРИ ПСИХИЧЕСКИХ И ПОВЕДЕНЧЕСКИХ РАССТРОЙСТВАХ НАСЕЛЕНИЯ В ВОЗРАСТЕ ДО 18 ЛЕТ  
(кроме заболеваний, связанных с употреблением психоактивных средств)**

Наименование классов и отдельных болезней	Год	на 10 тыс. населения									
		Республика Беларусь	Брестская область	Витебская область	Гомельская область	Гродненская область	Минская область	Могилевская область	г. Минск		
Психические расстройства – всего	2015	3,04	2,25	2,68	2,62	3,32	2,32	2,22	5,15		
	2016	3,49	2,63	2,94	3,04	3,22	3,18	3,17	5,44		
	2017	3,54	3,12	2,65	4,49	2,52	3,76	3,11	4,27		
из них: органические, включая симптоматические, психические расстройства	2015	–	–	–	–	–	–	–	–		
	2016	0,14	0,03	0,05	0,18	0,62	0,04	0,00	0,14		
	2017	0,09	0,07	0,05	0,21	0,05	0,14	0,00	0,05		
из них: деменция при болезни Альцгеймера	2015	–	–	–	–	–	–	–	–		
	2016	0,00	0,00	0,00	0,00	0,00	0,00	0,00	0,00		
	2017	0,00	0,00	0,00	0,00	0,00	0,00	0,00	0,00		
сосудистая деменция	2015	–	–	–	–	–	–	–	–		
	2016	0,00	0,00	0,00	0,00	0,00	0,00	0,00	0,00		
	2017	0,00	0,00	0,00	0,00	0,00	0,00	0,00	0,00		
другие деменции	2015	–	–	–	–	–	–	–	–		
	2016	0,00	0,00	0,00	0,00	0,00	0,00	0,00	0,00		
	2017	0,00	0,00	0,00	0,00	0,00	0,00	0,00	0,00		
психические расстройства вследствие эпилепсии	2015	0,05	0,03	0,05	0,14	0,15	0,00	0,00	0,00		
	2016	0,02	0,00	0,05	0,00	0,14	0,00	0,00	0,00		
	2017	0,01	0,00	0,05	0,00	0,00	0,00	0,00	0,00		

## Окончание таблицы 82

Наименование классов и отдельных болезней	Год	Республика Беларусь	Брестская область	Витебская область	Гомельская область	Гродненская область	Минская область	Могилевская область	г. Минск
шизофрения, шизотипические и бредовые расстройства	2015	—	—	—	—	—	—	—	—
	2016	0,09	0,03	0,09	0,00	0,10	0,04	0,10	0,22
	2017	0,04	0,00	0,00	0,00	0,10	0,03	0,00	0,14
из них шизофрения	2015	—	—	—	—	—	—	—	—
	2016	0,08	0,03	0,05	0,00	0,10	0,04	0,10	0,22
	2017	0,04	0,00	0,00	0,00	0,05	0,03	0,00	0,14
расстройства настроения	2015	—	—	—	—	—	—	—	—
	2016	0,01	0,03	0,00	0,00	0,00	0,00	0,00	0,00
	2017	0,00	0,00	0,00	0,00	0,00	0,00	0,00	0,00
умственная отсталость	2015	1,59	1,21	1,29	1,22	1,56	1,05	1,43	2,95
	2016	1,88	1,40	1,52	1,63	1,20	2,23	1,90	2,78
	2017	1,95	1,73	1,14	2,63	1,09	2,82	1,70	2,00
расстройства психологического развития, эмоциональные расстройства и расстройства поведения	2015	—	—	—	—	—	—	—	—
	2016	1,37	1,13	1,19	1,24	1,30	0,88	1,17	2,30
	2017	1,42	1,32	1,37	1,65	1,28	0,77	1,17	2,08
из них детские психозы	2015	—	—	—	—	—	—	—	—
	2016	0,81	1,09	0,33	0,04	0,29	0,81	0,05	2,22
	2017	0,67	0,00	0,19	0,53	0,81	0,59	0,00	1,95
расстройства аутистического спектра	2015	—	—	—	—	—	—	—	—
	2016	1,08	0,00	0,85	1,20	0,96	0,81	1,12	2,27
	2017	1,12	1,22	1,09	0,46	1,00	0,59	1,17	2,06



**Таблица 83**  
**ДЕЯТЕЛЬНОСТЬ ЛЕЧЕБНО-ТРУДОВЫХ МАСТЕРСКИХ**

Наименование показателя	Год	Республика Беларусь	Брестская область	Витебская область	Гомельская область	Гродненская область	Минская область	Могилевская область	г. Минск
Количество лечебно-трудо- вых мастерских	2015	11	4	2	1	2	0	1	1
	2016	10	4	2	1	2	0	1	0
	2017	10	4	2	1	2	0	1	0
Число рабочих мест в лечебно- трудо-вых мастерских на конец года	2015	820	184	130	240	156	0	50	60
	2016	796	191	120	240	195	0	50	0
	2017	780	185	120	240	185	0	50	0
Число работающих пациентов на конец года	2015	534	194	53	119	94	0	8	66
	2016	506	229	36	148	83	0	10	0
	2017	497	192	64	145	87	0	9	0
Число пациентов, прекративших работу в течение года	2015	2661	760	831	623	299	0	92	56
	2016	4379	1472	853	1831	103	0	120	0
	2017	3564	808	913	1637	86	0	120	0
из них трудоустроено вне организации здравоохранения	2015	10	1	0	0	4	0	0	5
	2016	1	0	0	0	1	0	0	0
	2017	0	0	0	0	0	0	0	0

**Таблица 84**  
**ЧИСЛО СОВЕРШЕННЫХ СУИЦИДОВ В ОБЩЕЙ ПОПУЛЯЦИИ**

Годы	КОЛ-ВО ЧЕЛОВЕК							
	Республика Беларусь	Брестская область	Витебская область	Гомельская область	Гродненская область	Минская область	Могилевская область	г. Минск
2008	2661	347	477	387	327	510	387	226
2009	2743	358	513	398	311	558	382	223
2010	2462	336	385	339	321	499	366	216
2011	2174	256	391	310	289	444	269	215
2012	1949	261	230	294	277	418	273	196
2013	1903	284	187	275	291	420	274	172
2014	1742	268	161	241	235	394	257	186
2015	1717	257	149	281	254	379	268	129
2016	2042	228	335	328	269	363	263	256
2017	1945	264	321	316	222	358	262	202

**Таблица 85**  
**УРОВЕНЬ СУИЦИДОВ В ОБЩЕЙ ПОПУЛЯЦИИ**

Годы	на 100 тыс. населения									
	Республика Беларусь	Брестская область	Витебская область	Гомельская область	Гродненская область	Минская область	Могилевская область	г. Минск		
2008	27,5	24,2	37,5	26,4	29,6	34,9	34,3	12,5		
2009	28,8	25,5	41,5	27,6	28,9	39,0	34,5	12,3		
2010	25,9	24,0	31,3	23,6	30,0	35,1	33,4	11,7		
2011	22,9	18,4	32,0	21,6	27,1	31,5	24,7	11,5		
2012	20,6	18,8	18,9	20,6	26,1	29,8	25,3	10,4		
2013	20,1	20,4	15,5	19,3	27,5	30,0	25,5	9,0		
2014	18,4	19,3	13,4	16,9	22,3	28,1	24,0	9,7		
2015	18,1	18,5	12,4	19,7	24,1	26,9	25,0	6,7		
2016	21,5	16,4	28,1	23,1	25,6	25,6	24,6	13,1		
2017	20,5	19,1	27,1	22,3	21,2	25,1	24,7	10,2		

**Таблица 86**  
**СУИЦИДЫ В ВОЗРАСТНЫХ ГРУППАХ ОБЩЕЙ ПОПУЛЯЦИИ**

Наименование показателя	Год	Республика Беларусь	Брестская область	Витебская область	Гомельская область	Гродненская область	Минская область	Могилевская область	г. Минск
Число совершенных суицидов, случаев	2015	1717	257	149	281	254	379	268	129
	2016	2042	228	335	328	269	363	263	256
	2017	1945	264	321	316	222	358	262	202
Число совершенных суицидов, на 100 тыс. населения	2015	18,1	18,5	12,5	19,7	24,2	26,8	25,1	6,6
	2016	21,5	16,4	28,1	23,1	25,6	25,6	24,7	13,0
	2017	20,5	19,1	27,1	22,3	21,2	25,1	24,7	10,2
Из них в трудоспособном возрасте, случаев	2015	1269	201	104	224	184	278	187	91
	2016	1448	170	220	252	192	258	178	178
	2017	1386	192	225	230	156	250	194	139
в трудоспособном возрасте, на 100 тыс. населения	2015	22,9	25,6	15,1	27,2	30,5	34,8	30,2	7,5
	2016	26,5	21,9	32,4	31,1	32,4	32,6	29,3	14,7
	2017	25,4	24,7	33,3	28,5	26,4	31,5	32,0	11,4
в детском возрасте (0–17 лет), случаев	2015	18	3	1	4	0	4	5	1
	2016	29	3	3	6	4	6	3	4
	2017	18	1	3	3	3	2	3	3
в детском возрасте (0–17 лет), на 100 тыс. населения	2015	1,0	1,0	0,5	1,4	0,0	1,4	2,5	0,3
	2016	1,6	1,0	1,4	2,1	1,9	2,1	1,5	1,1
	2017	1,0	0,3	1,4	1,1	1,4	0,7	1,5	0,8
в возрасте старше трудоспособного, случаев	2015	439	56	45	54	70	98	78	38
	2016	581	57	114	73	76	101	84	76
	2017	551	71	95	85	64	107	68	61
в возрасте старше трудоспособного, на 100 тыс. населения	2015	18,8	16,4	14,1	15,4	26,5	27,1	29,0	8,8
	2016	24,4	16,4	35,2	20,5	28,4	27,2	30,7	17,3
	2017	23,4	20,7	29,7	24,1	24,3	29,0	25,2	13,9

**Таблица 87**  
**ПАРАСУИЦИДЫ В ВОЗРАСТНЫХ ГРУППАХ ОБЩЕЙ ПОПУЛЯЦИИ**

Наименование показателя	Год	Республика Беларусь	Брестская область	Витебская область	Гомельская область	Гродненская область	Минская область	Могилевская область	г. Минск
Число совершенных парасуицидов, случаев	2015	5647	538	1404	636	571	639	641	1218
	2016	5185	532	1176	586	485	615	571	1220
	2017	4840	435	1027	535	541	628	537	1137
Число совершенных парасуицидов, на 100 тыс. населения	2015	59,5	38,8	117,4	44,7	54,3	45,2	60,0	62,5
	2016	54,6	38,4	98,8	41,2	46,2	43,3	53,6	62,0
	2017	51,0	31,4	86,7	37,7	51,7	44,1	50,6	57,5
Из них в трудоспособном возрасте, случаев	2015	4850	463	1217	558	482	539	551	1040
	2016	4401	442	1053	518	406	510	462	1010
	2017	4024	361	919	444	450	495	447	908
в трудоспособном возрасте, на 100 тыс. населения	2015	87,7	58,9	176,3	67,8	80,0	67,4	89,1	85,9
	2016	80,5	57,0	155,3	63,9	68,4	64,5	76,0	83,5
	2017	73,6	46,5	136,2	54,9	76,0	62,4	73,7	74,7
в детском возрасте (0–17 лет), случаев	2015	249	35	36	42	28	32	20	56
	2016	244	45	36	23	25	28	22	65
	2017	298	38	44	28	33	62	17	76
в детском возрасте (0–17 лет), на 100 тыс. населения	2015	13,8	12,1	17,2	15,1	13,7	11,6	9,8	16,2
	2016	13,3	15,4	17,1	8,1	12,0	9,9	10,7	18,2
	2017	16,0	12,9	20,8	9,8	15,7	21,6	8,3	20,8
в возрасте старше трудоспособного, случаев	2015	696	57	183	61	76	78	82	159
	2016	686	76	121	52	70	90	99	178
	2017	681	60	90	79	73	103	88	188
в возрасте старше трудоспособного, на 100 тыс. населения	2015	29,8	16,7	57,3	17,4	28,8	21,5	30,5	37,0
	2016	28,8	21,9	37,3	14,6	26,2	24,2	36,2	40,5
	2017	28,9	17,5	28,2	22,4	27,7	27,9	32,6	43,0

**Методические пояснения**  
**Перечень кодов заболеваний по МКБ-10 по строкам таблиц 21-44, 51-52**

Наименование заболеваний	Коды заболеваний по МКБ-10
Психические расстройства – всего	F00-F09, F20-F99
Органические заболевания, включая симптоматические (соматогенные) психические расстройства	F00-F09
Органические психозы и (или) деменции	F00.00-F06.339; F06.810-819; F06.910-918; F09
Деменция при болезни Альцгеймера	F00*
Сосудистая деменция	F01
Другие деменции	F02*, F03
Психозы и (или) деменция вследствие эпилепсии	F02.802*, F02.812*, F02.822*, F02.832*, F02.842*, F04.2; F05.02; F05.12; F05.82; F05.92; F06.12; F06.22; F06.302; F06.312; F06.322; F06.332; F06.812; F06.912
Органические непсихотические расстройства	F06.340-79; F06.820-829; F06.920-F07.99
Из них обусловленные эпилепсией	F06.342; F06.352; F06.362; F06.372; F06.42; F06.52; F06.62; F06.72; F06.822; F06.922; F07.02; F07.82; F07.92
Шизофрения, шизотипические и бредовые расстройства	F20-F29
Шизофрения	F20
Шизотипическое расстройство	F21

Шизоаффективное расстройство	F25
Острые и преходящие неорганические психозы	F23, F24
Расстройства настроения	F30-F39
Из них аффективные психозы	F30.23-28; F31.23-28; F31.53-58; F32.33-38; F33.33-38; F39
Маниакальный эпизод	F30
Биполярное аффективное расстройство	F31
Депрессивные расстройства	F32, F33
Невротические, связанные со стрессом и соматоформные расстройства	F40-F48
Поведенческие синдромы, связанные с физиологическими нарушениями и физическими факторами	F50-F59
Расстройства личности и поведения в зрелом возрасте	F60-F69
Из них патологическое влечение к азартным играм	F63.0
Умственная отсталость легкой степени	F70
Другие формы умственной отсталости	F71-F79
Расстройства психологического развития, эмоциональные расстройства и расстройства поведения	F80-F89, F90-F99
Детские психозы	F80.31, F84.0-F84.4, F99.1
Расстройства аутистического спектра	F84.0-F84.3, F84.5

**Перечень кодов заболеваний по МКБ-10 по строкам таблиц 45-50**

Наименование заболевания	Коды по МКБ-10
Психозы и (или) деменции	F00-F06.339; F06.810-819; F06.910-918; F09; F20-F29; F30.23-28; F31.23-28; F31.53-58; F32.33-38; F33.33-38; F39; F80.31; F84.01-4; F99.1
Из них деменция при болезни Альцгеймера	F00*
Сосудистая деменция	F01
Другие деменции	F02*, F03
Шизофрения, шизотипические и бредовые расстройства	F20-F29
Из них шизофрения	F20
Психические расстройства непсихотического характера	F06.340-79; F06.820-879; F06.920-F07.99; F30.0-1; F30.8-9; F31.0-1; F31.30-4; F31.6-9; F32.00-2; F32.8-F33.00-2; F33.4-F38.8; F40.00-F48; F50.0-F59; F60.01-F69; F80.0-2; F80.32-F83; F84.5-F98.9; F99.2-9
Умственная отсталость	F70-F79
Расстройства настроения	F30-F39
Расстройства аутистического спектра	F84.0-F84.3, F84.5



## Перечень кодов заболеваний по МКБ-10 по строкам таблиц б7-82

Наименование заболевания	Коды по МКБ-10
Психические расстройства – всего	F00-F09; F20-F29
Органические, включая симптоматические, психические расстройства	F00-F09
Деменция при болезни Альцгеймера	F00*
Сосудистая деменция	F01
Другие деменции	F02*, F03
Психические расстройства вследствие эпилепсии	F02.802*, F02.812*, F02.822*, F02.832*, F02.842*, F04.2; F05.02; F05.12; F05.82 F05.92; F06.02; F06.12; F06.22; F06.302 F06.312; F06.322; F06.332; F06.342; F06.352 F06.362; F06.372; F06.42; F06.52; F06.62 F06.72; F06.812; F06.822; F06.912; F06.922 F06.992; F07.02; F07.82; F07.92
Шизофрения, шизотипические и бредовые расстройства	F20-F29
Из них шизофрения	F20
Расстройства настроения	F30-F39
Умственная отсталость	F70-F79
Расстройства психологического развития, эмоциональные расстройства и расстройства поведения	F80-F89, F90-F99
Из них детские и неуточненные психозы	F80.31, F84.0-F84.4, F99.1
Расстройства аутистического спектра	F84.0-F84.3, F84.5

Справочное издание

**ПСИХИАТРИЧЕСКАЯ ПОМОЩЬ  
НАСЕЛЕНИЮ РЕСПУБЛИКИ БЕЛАРУСЬ  
(2015–2017 ГГ.)**

Составители :

*Старцев Александр Иванович, Короткевич Татьяна Валерьевна,  
Голубева Татьяна Сергеевна и др.*

Ответственный за выпуск В.А. Глушук  
Компьютерная верстка С.В. Каулькин

Подписано в печать 16.08.2018. Формат 148x210. Бумага писчая.  
Печать цифровая. Тираж 70 экз. Заказ

Издательское частное унитарное предприятие  
«Профессиональные издания».  
Свидетельство о государственной регистрации издателя, изготовителя,  
распространителя печатных изданий № 1/318 от 23.04.2014.  
Ул. Кнорина, 17, 220049, г. Минск, Республика Беларусь.  
Тел.: (017) 322-16-77, 322-16-78.